

ENVIPE

ENCUESTA NACIONAL DE VICTIMIZACIÓN
Y PERCEPCIÓN SOBRE SEGURIDAD
PÚBLICA



Evaluación por componente
de Seguridad Pública y Delitos
Comparativo 2019 a 2023

ACERCA DE LA ENCIG

El objetivo de la ENVIPE, encuesta levantada por el INEGI, es obtener información con representatividad a nivel nacional y estatal que permita realizar estimaciones de la prevalencia delictiva que afectó a los hogares durante 2019, 2020, 2021, 2022 y 2023. Asimismo, se busca obtener información sobre la percepción de la seguridad pública, así como el desempeño de las instituciones a cargo de la seguridad pública y la justicia.

También se recaba información sobre las características del delito, el contexto de la victimización y el impacto económico y social del delito. Esto con el fin de proveer información al público en general y generar elementos para la toma de decisiones de política pública en estas materias.

La periodicidad del levantamiento de la encuesta es anual y la población objetivo son las personas de 18 años y más.

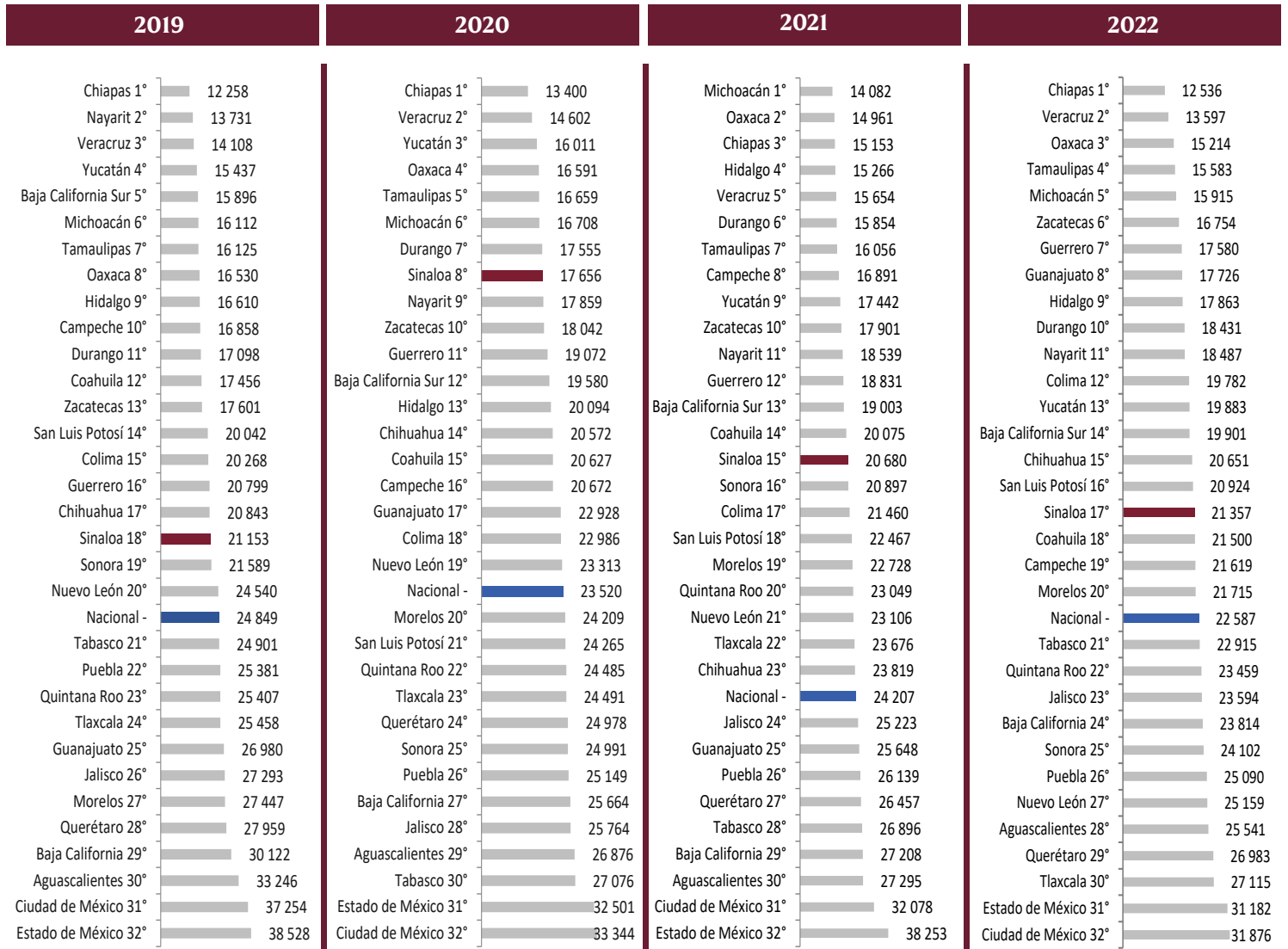
El Centro de Información Estadística y Geográfica del Estado de Sinaloa (CIEGSIN) presenta a continuación un breve pero valioso análisis sobre la situación delictiva en el país, así como la percepción e influencia que esta tiene en la sociedad los últimos años.



NIVEL DE VICTIMIZACIÓN Y DELICUENCIA

Evaluación de la tasa de prevalencia delictiva


Tasa de prevalencia delictiva (por cada 100,000 habitantes)



De encontrarse en el lugar 18 a nivel nacional en 2019, subir al lugar 8 en 2020 y bajar al puesto 15 en 2021, Sinaloa ha podido mantener un buen camino al encontrarse en 2022 (última medición) en el decimoséptimo lugar entre las entidades federativas con menor tasa de prevalencia delictiva. Se estima que el 21% de la población de 18 años y más en Sinaloa fue víctima de delito durante el año 2022.

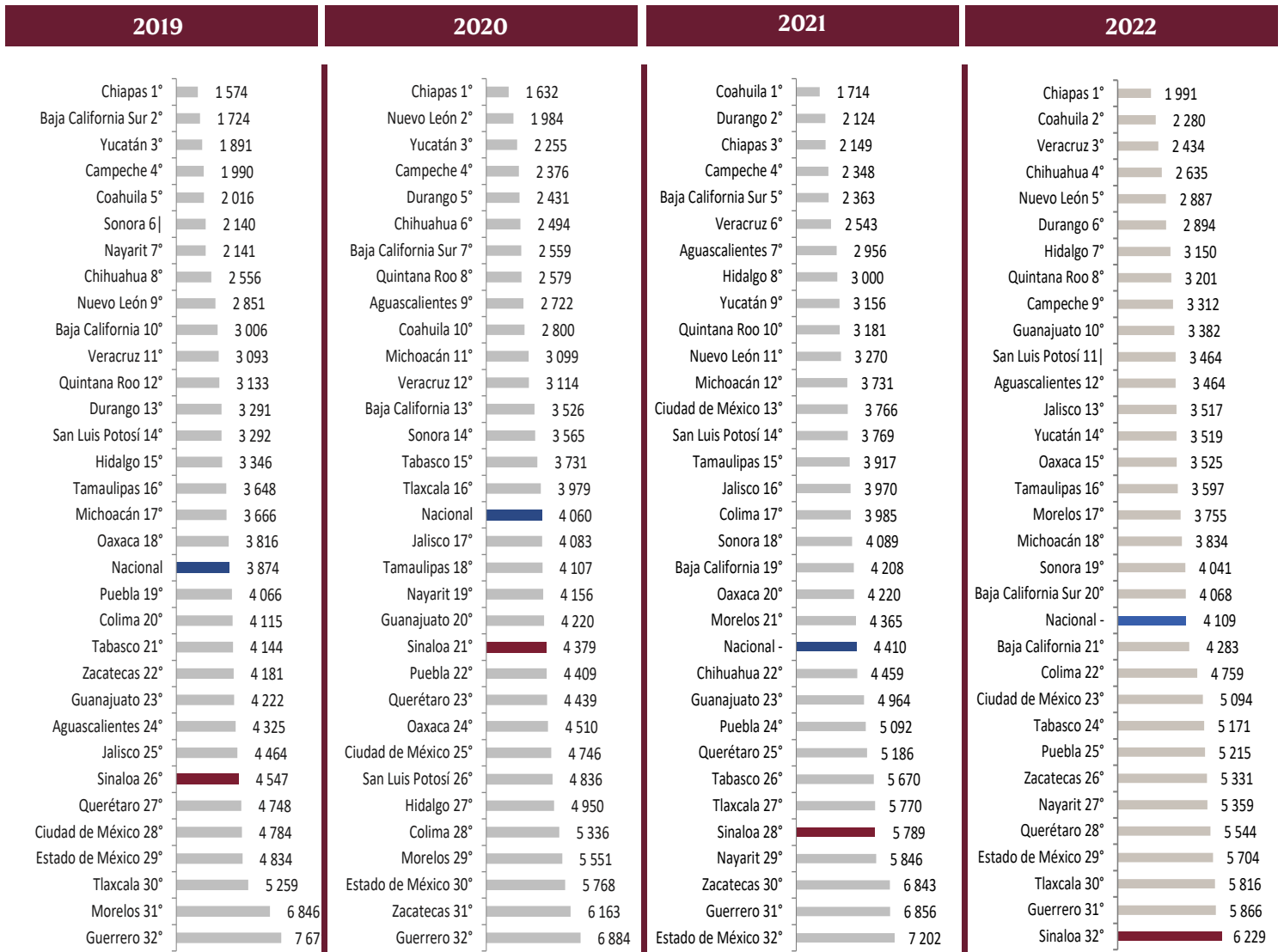
A continuación se presentan los principales delitos por su tasa de prevalencia:

Robo total o parcial de vehículo (por cada 100,000 habitantes)




Durante los años 2019 y 2020, la tasa de prevalencia de robo de vehículo bajó significativamente, presentando en 2021 un ligero aumento y en este año 2022 disminuyendo nuevamente al pasar de 5,527 en el año 2019 a 3,971 en el año 2022, situándose actualmente en el lugar 10 a nivel nacional entre las entidades con menor tasa.

Extorsión (por cada 100,000 habitantes)



En el presente rubro se presentó una dinámica desfavorable al encontrarse Sinaloa con una tasa de prevalencia de 4,547 en 2019 (incluso por debajo de la media nacional) a 6,229 en el año 2022, representando un aumento aproximado del 37%.


Robo en casa habitación (por cada 100,000 habitantes)



En Sinaloa hubo una baja gradual y significativa en la tasa de prevalencia por robo a casa habitación al pasar de 4,086 en 2019 a 2,697 en 2022, subiendo al puesto 3 de entidades federativas a nivel nacional con menor tasa.

Evaluación de la tasa de incidencia delictiva

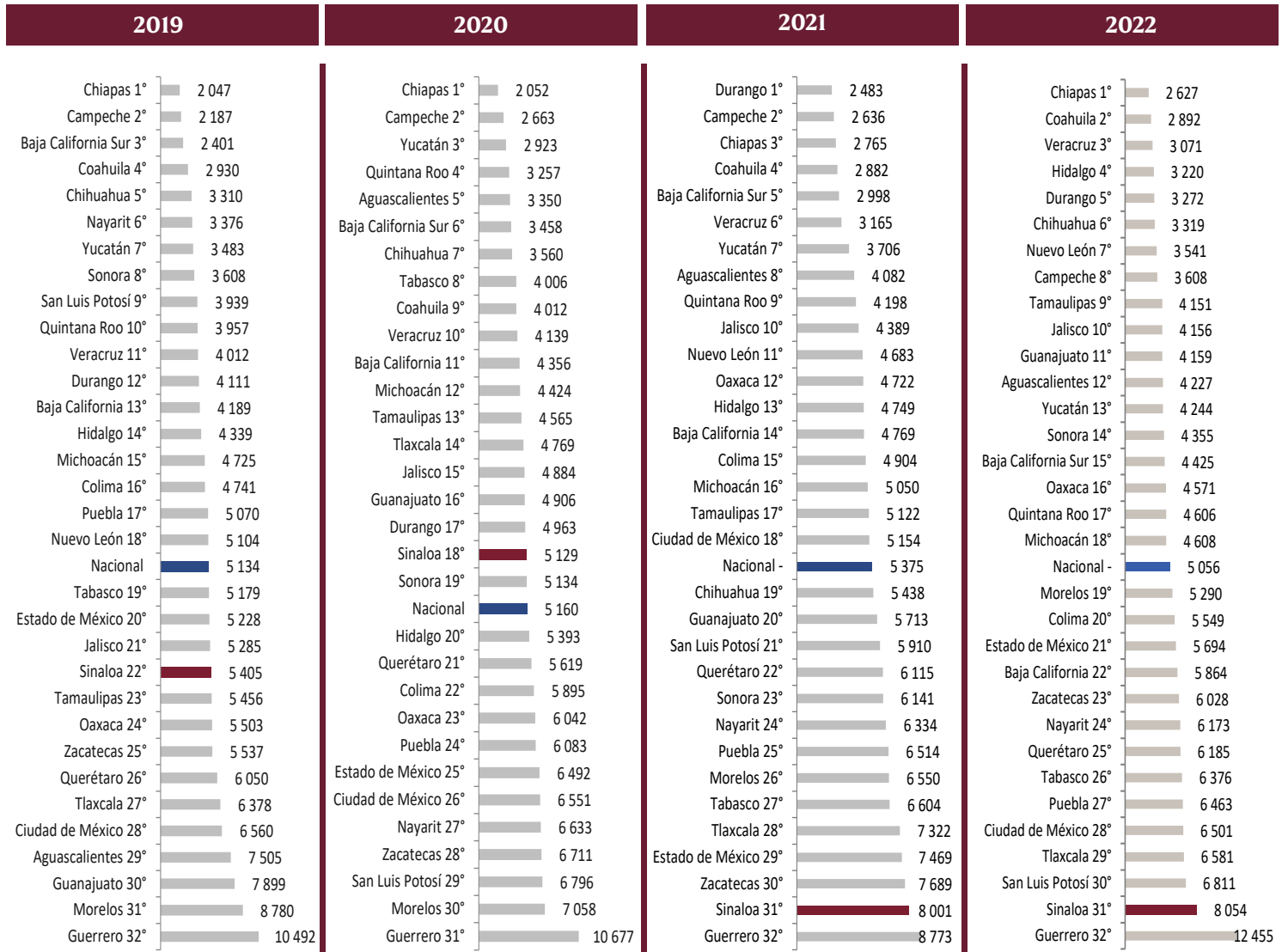
Tasa de incidencia delectiva (por cada 100,000 habitantes)



La tasa de incidencia delictiva en Sinaloa tuvo un ligero aumento del año 2019 al año 2022; del lugar 16 descendió al lugar 18 en el periodo mencionado, encontrándose justo por encima de la media nacional entre las entidades con mayor tasa de incidencia. Del total de delitos o conductas antisociales estimados en la entidad en 2022, las reportadas con mayor frecuencia fueron consumir alcohol en la calle con el 64.4% y consumo de droga con 50.5% de los casos.

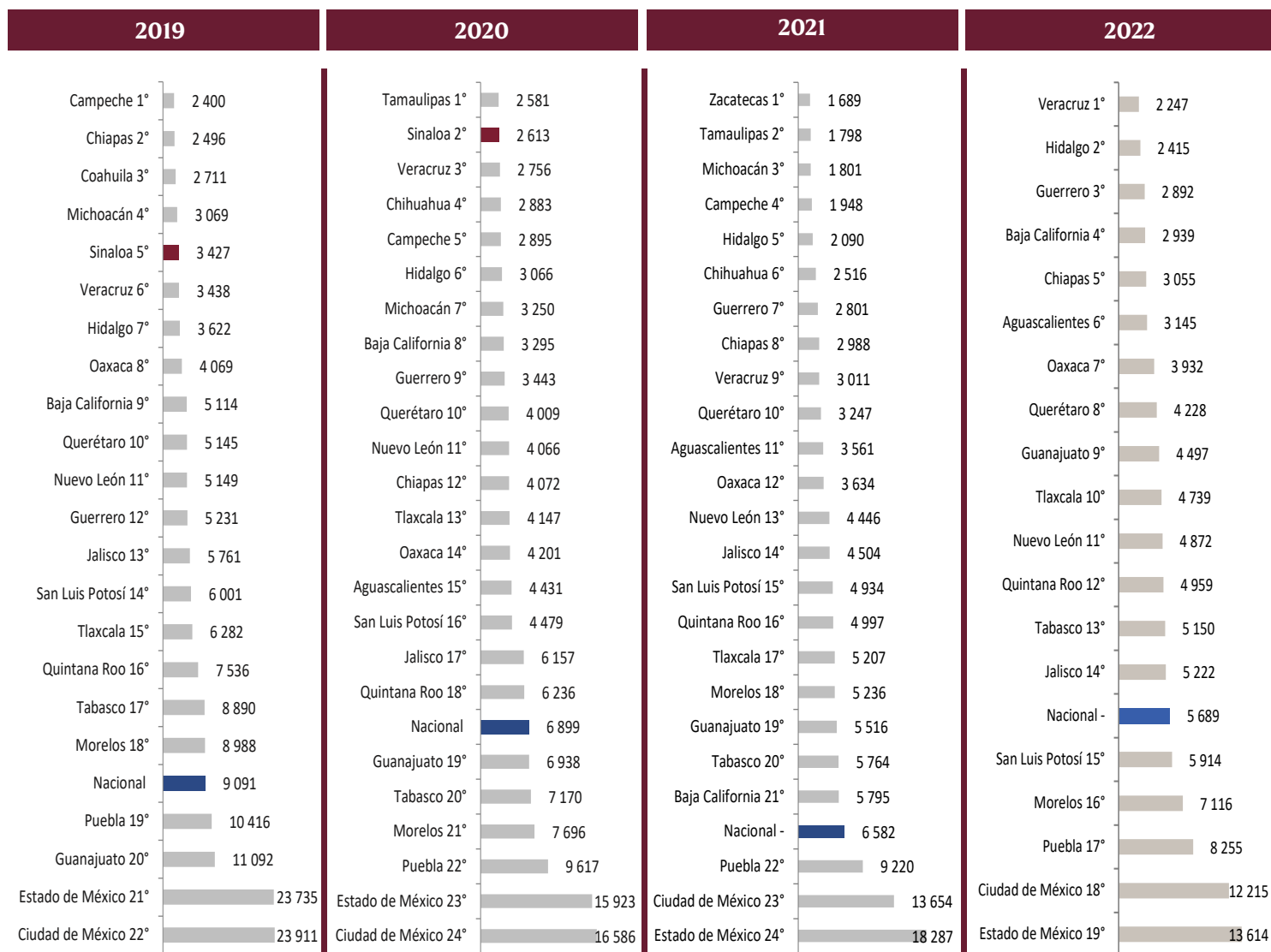
A continuación se presentan los principales delitos por su tasa de incidencia:

Extorsión (por cada 100,000 habitantes)



Durante 2019 a nivel nacional se cometieron 5.1 millones de delitos de extorsión, situación que se ha podido resarcir al presentarse en 2022 la cifra de 5 millones de extorsiones registradas en el país. En lo que representa a Sinaloa se tuvo una tasa de incidencia de extorsión por cada 100 mil habitantes de 8,054 que ubico a la entidad en el lugar 31 del ranking nacional.

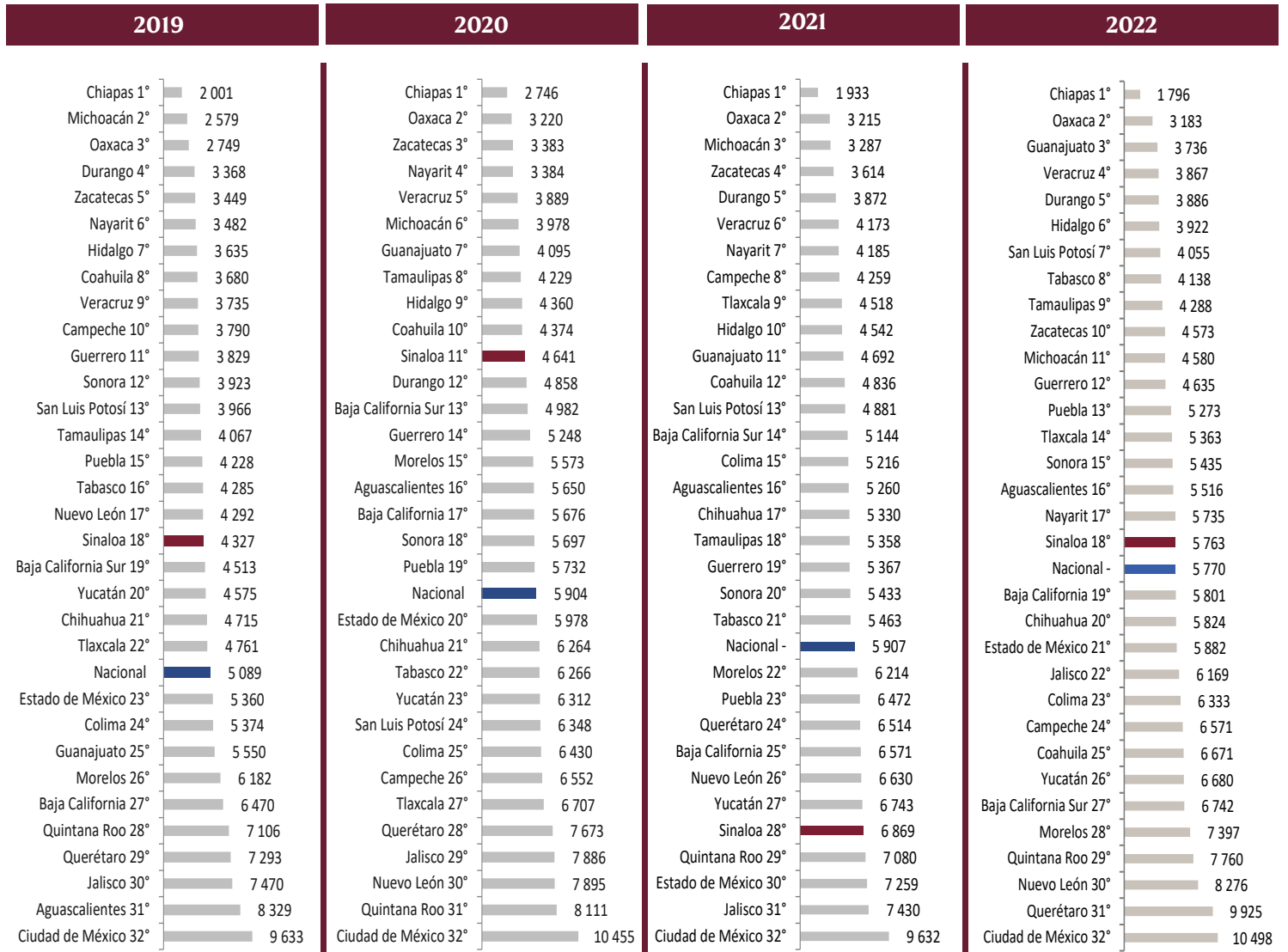
Robo o asalto en calle o transporte público (por cada 100,000 habitantes)



Entre 2019 y 2020, Sinaloa tuvo una disminución del 23.7% en este delito, posicionando a la entidad como la segunda en el país con menor incidencia en este delito en el año 2020. A nivel nacional, durante 2019 se cometieron 9 millones de robos o asaltos mejorando esta situación al registrarse en 2022 la cantidad de 5 millones.

Nota: En las gráficas se omiten entidades federativas que en las encuestas correspondientes presentan la leyenda “SD que significa Sin Datos”.

Fraude (por cada 100,000 habitantes)



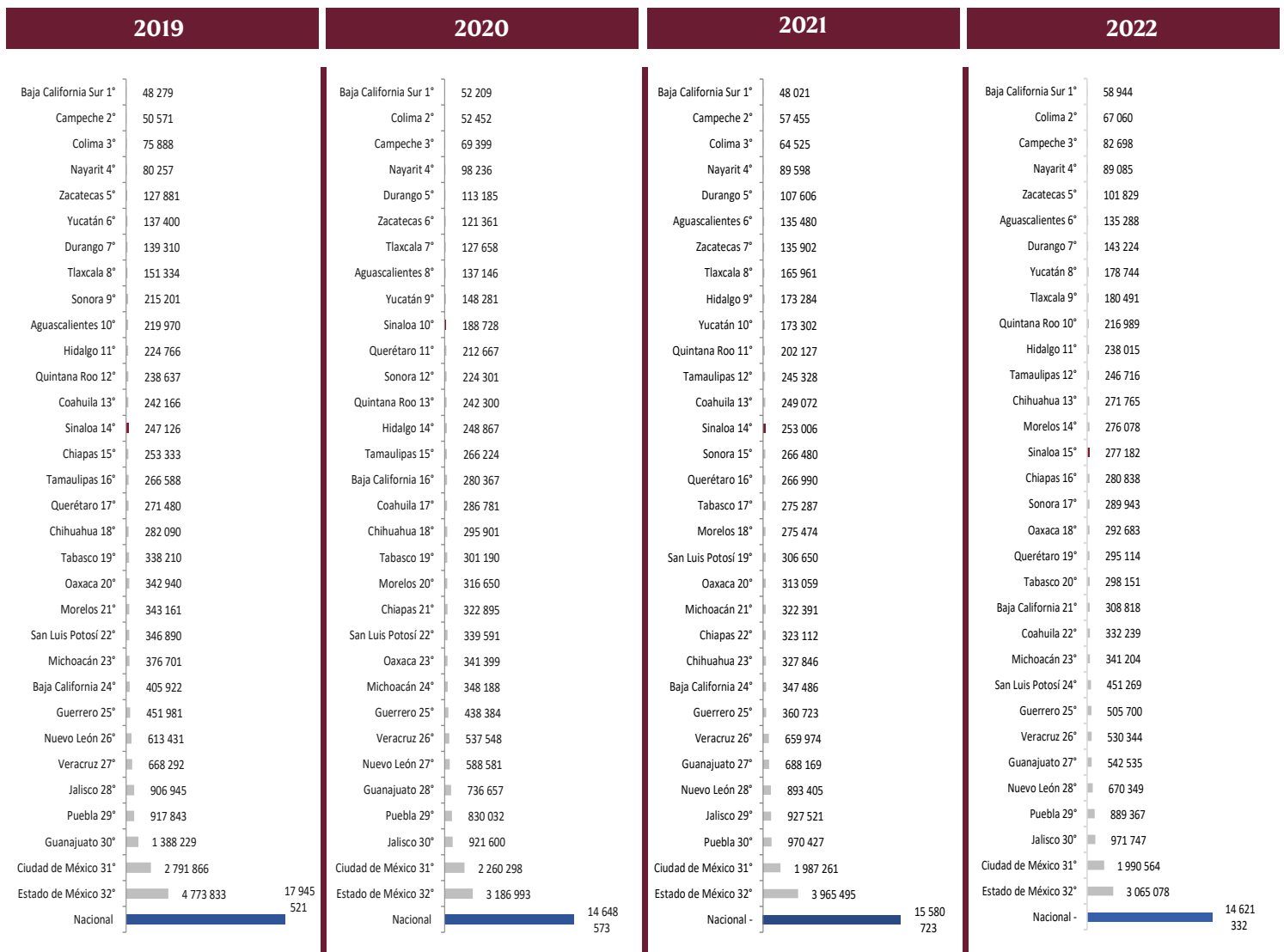
En el caso del fraude se tuvo un ligero incremento desde el año 2019. Teniendo una ligera baja entre el año 2021 al 2022, manteniéndose en la posición 18 desde 2019 a 2022 a nivel nacional.



CARACTERIZACIÓN DEL DELINCUENTE

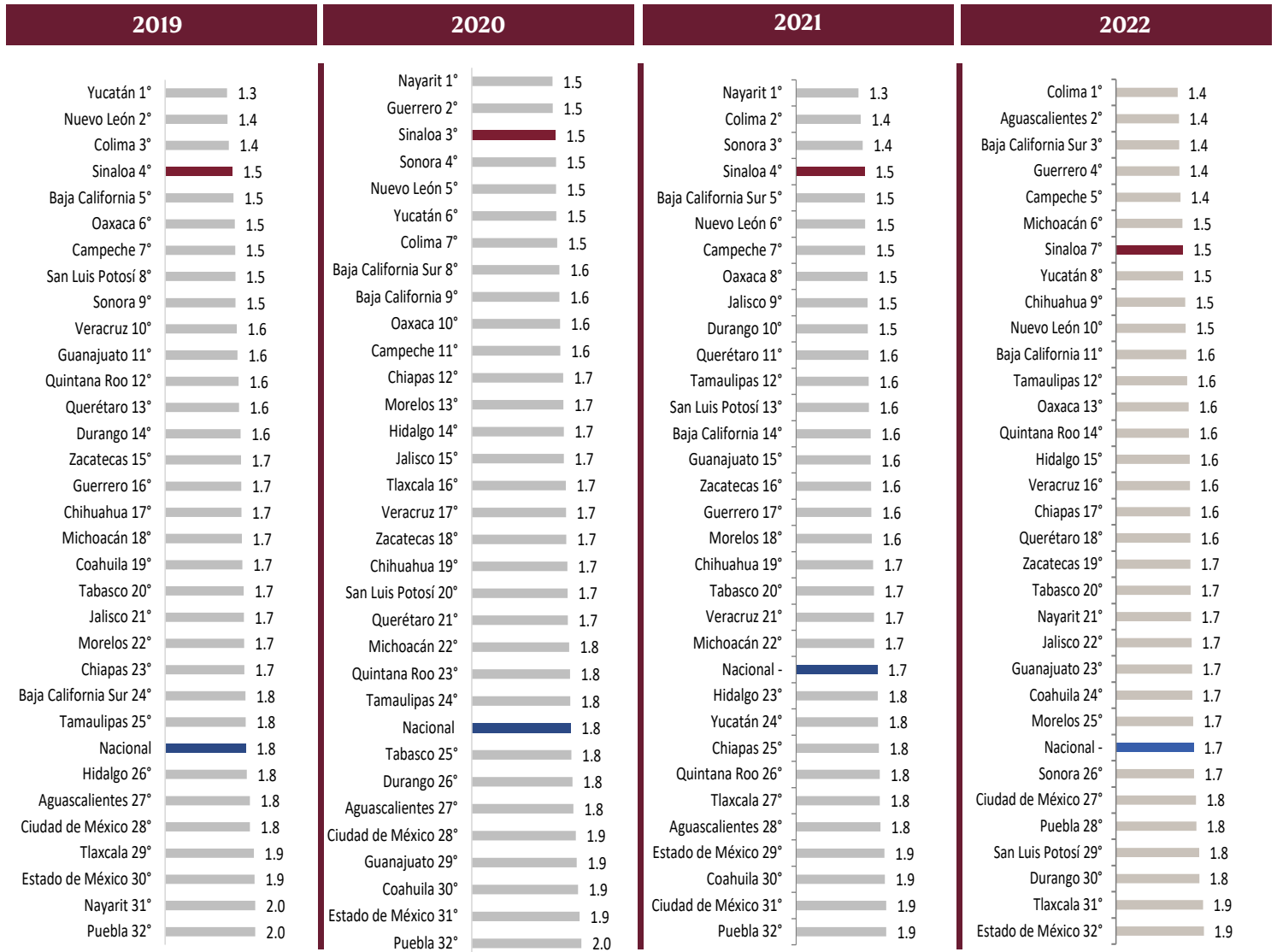
Evaluación de la caracterización del delincuente

Delitos en presencia de víctima



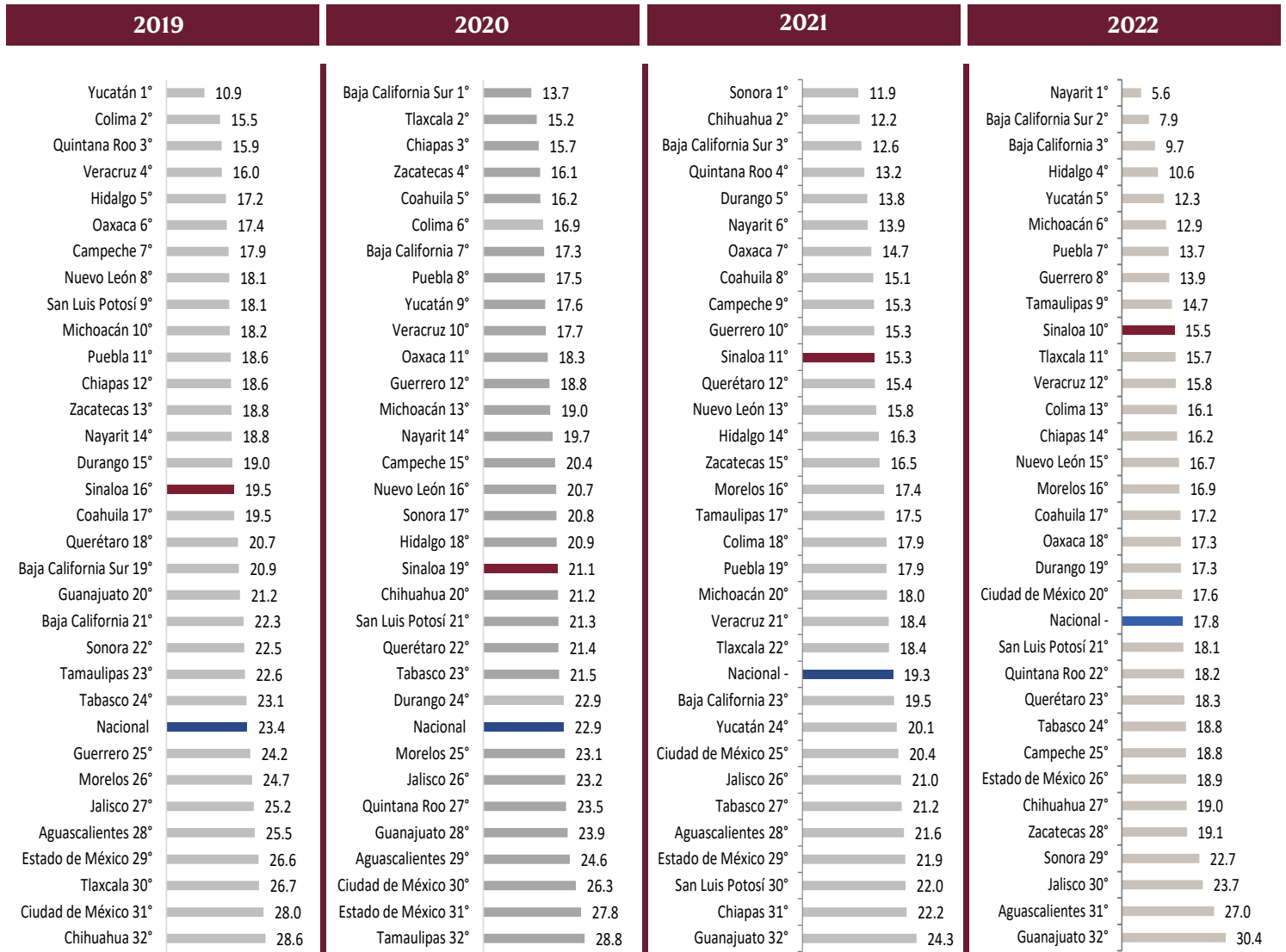
Con respecto al año 2019, para el año 2022 Sinaloa tuvo un aumento en cuanto a delitos donde la víctima estaba presente; colocándolo en la posición 15 a nivel nacional.

Tasa promedio del número de delincuentes en acto delictivo




En el presente rubro Sinaloa se ha mantenido en los últimos 3 años registrados dentro del top 6 y en este 2022 subiendo una posición en la posición 7 de entidades con menor tasa promedio del número de delincuentes en acto delictivo. En promedio se registran 1.5 delincuentes por acto en nuestra entidad.

Comisión del delito por delincuentes de 25 años de edad o menos (Porcentaje)




A nivel nacional en 2021 el rango de edad más frecuente del delincuente fue entre 26 a 35 años con el 30.7% de los casos. En Sinaloa los delincuentes con edad de 25 años o menos para el año 2022 representaron el 15.5% de los casos, colocándose en el lugar 10 a nivel nacional.

Comisión del delito bajo los efectos de alcohol o drogas (Porcentaje)



De 2019 a 2021 Sinaloa se encontró debajo de la media nacional y en este año 2021 este subió hasta llegar a la media nacional, indicando que es la décimo quinta entidad a nivel nacional en el último año con más delincuentes que se encontraban bajo los efectos del alcohol o drogas.

Portación de arma en comisión del delito (Porcentaje)



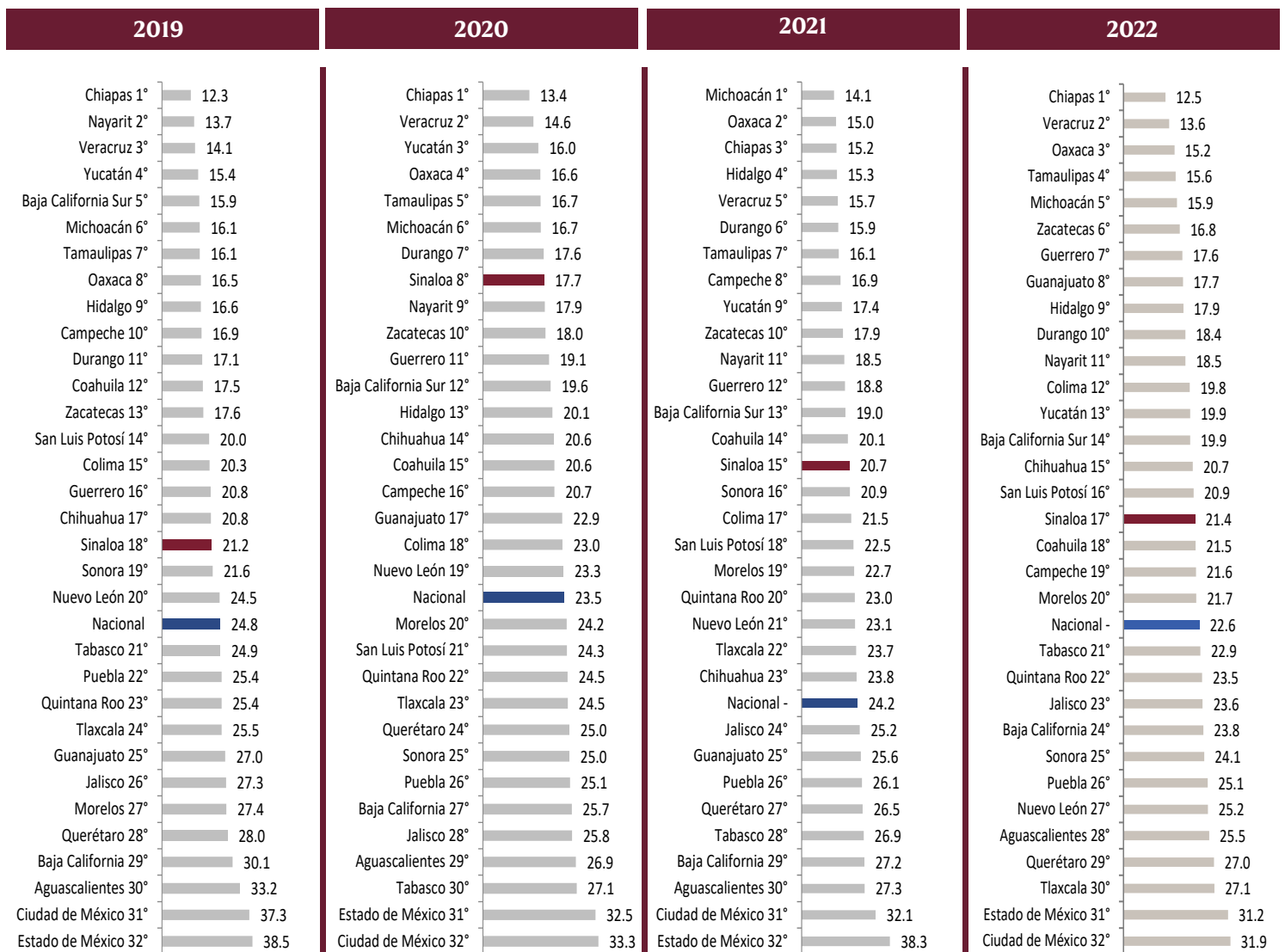
Sinaloa es una de las entidades donde se presentan más delitos con portación de armas, incluyendo armas de fuego, armas blancas y objetos contundentes como palos, varillas, tubos, etc. Durante 2022 tuvo una disminución con respecto a los años anteriores llegando a 24.8%. La entidad es la décimo sexta entidad con más casos en el último año de registro.



DENUNCIA DEL DELITO

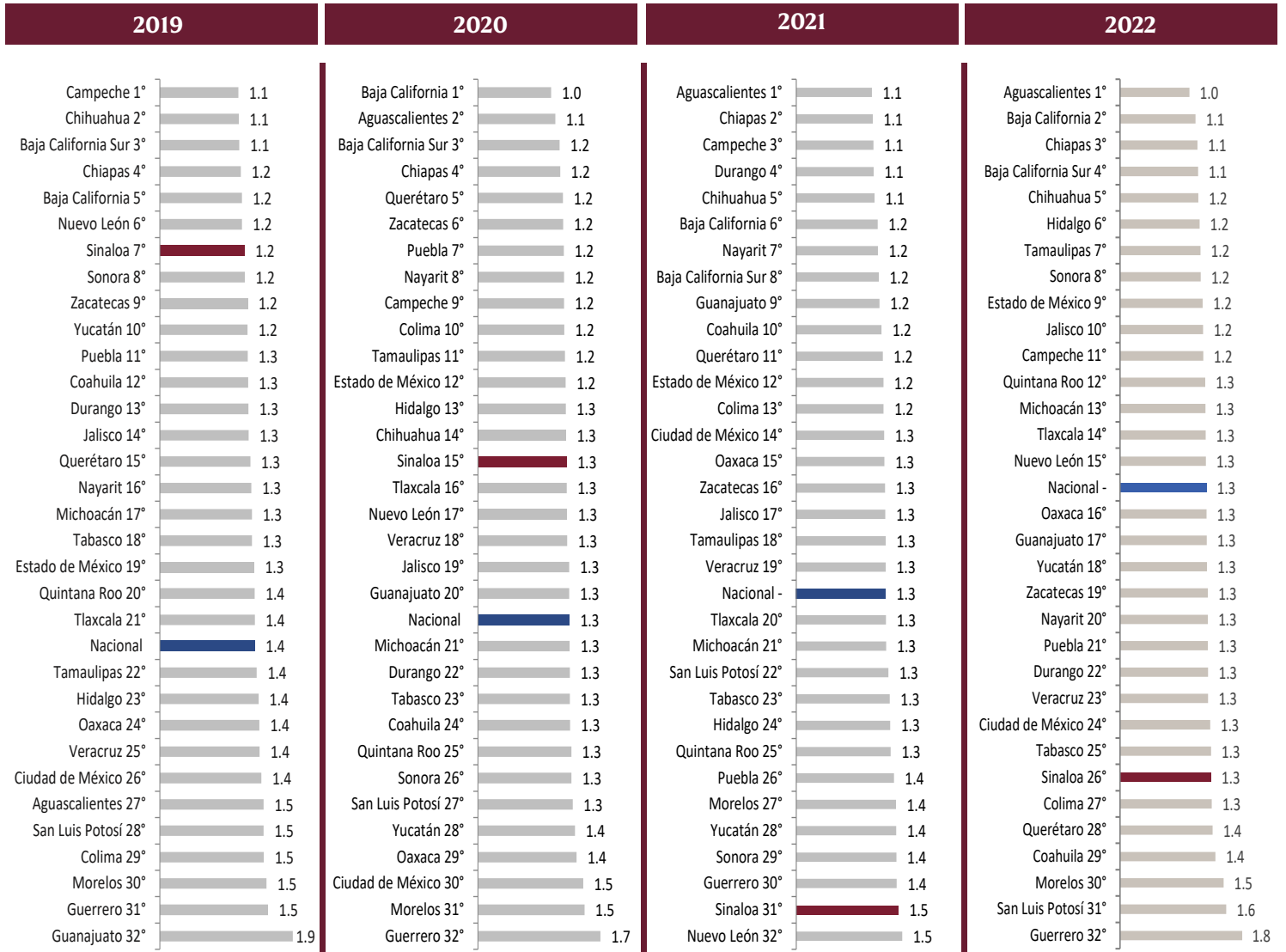
Evaluación de la denuncia de delito

Total de víctimas en población de 18 años y mas (Porcentaje)



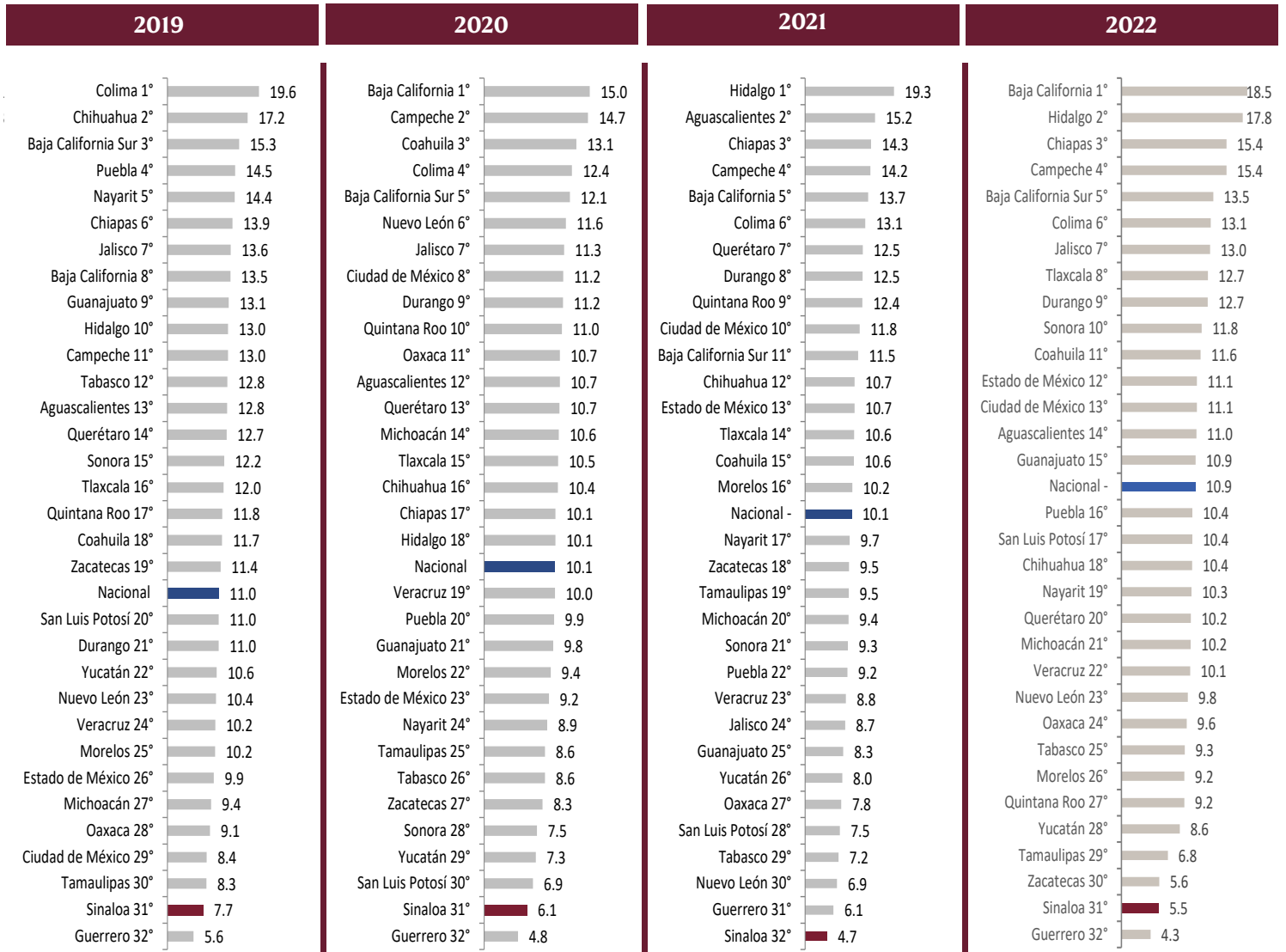
A nivel Nacional en 2022 se estimó que 26.8 millones de personas con edad de 18 años o más fueron víctimas de delito, lo cual representa el 22.6% del total de personas de 18 años o más en el país. Para este mismo año en Sinaloa se presentaron 627,485 víctimas en el rango de edad mencionado que representa el 20.7% del total de esta población en la entidad. El total de víctimas incluye afecciones de manera directa a la víctima o a los hogares, tales como: robo de vehículo, robo en casa habitación, robo o asalto en calle o transporte público, entre otras.

Promedio de delitos por víctima en población de 18 años y más



Durante los últimos cuatro años de registro Sinaloa ha cambiado en poco su promedio de delitos por víctima en población de 18 años y más, sin embargo, la posición nacional de la entidad ha pasado del lugar 7 en el año 2018 al 26 en 2021. Para este indicador en todas las ediciones de evaluación y en todas las entidades el promedio siempre ha sido de menos de dos delitos por víctima.

Delitos denunciados (Porcentaje)



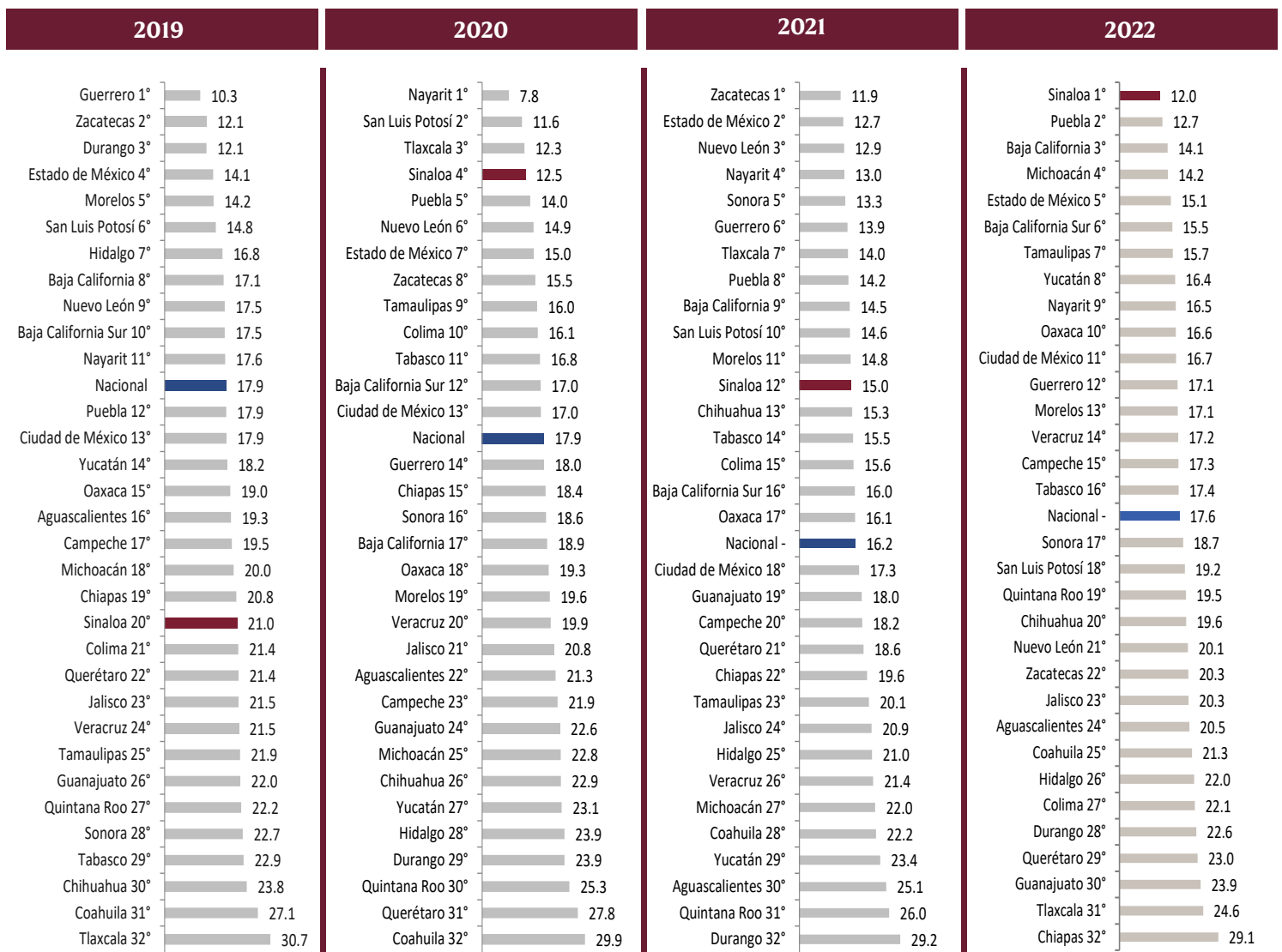
Se estima que en 2021 en Sinaloa se denunciaron tan solo el 5.5% de los delitos ocurridos (627,485 delitos), dinámica que ha registrado durante los últimos 4 años al situarse entre las tres últimas entidades a nivel nacional en denuncia del delito. Este aspecto habla sobre la poca cultura de la denuncia ante los hechos delictivos que se presentan en el estado.



CARACTERÍSTICAS DEL DELITO

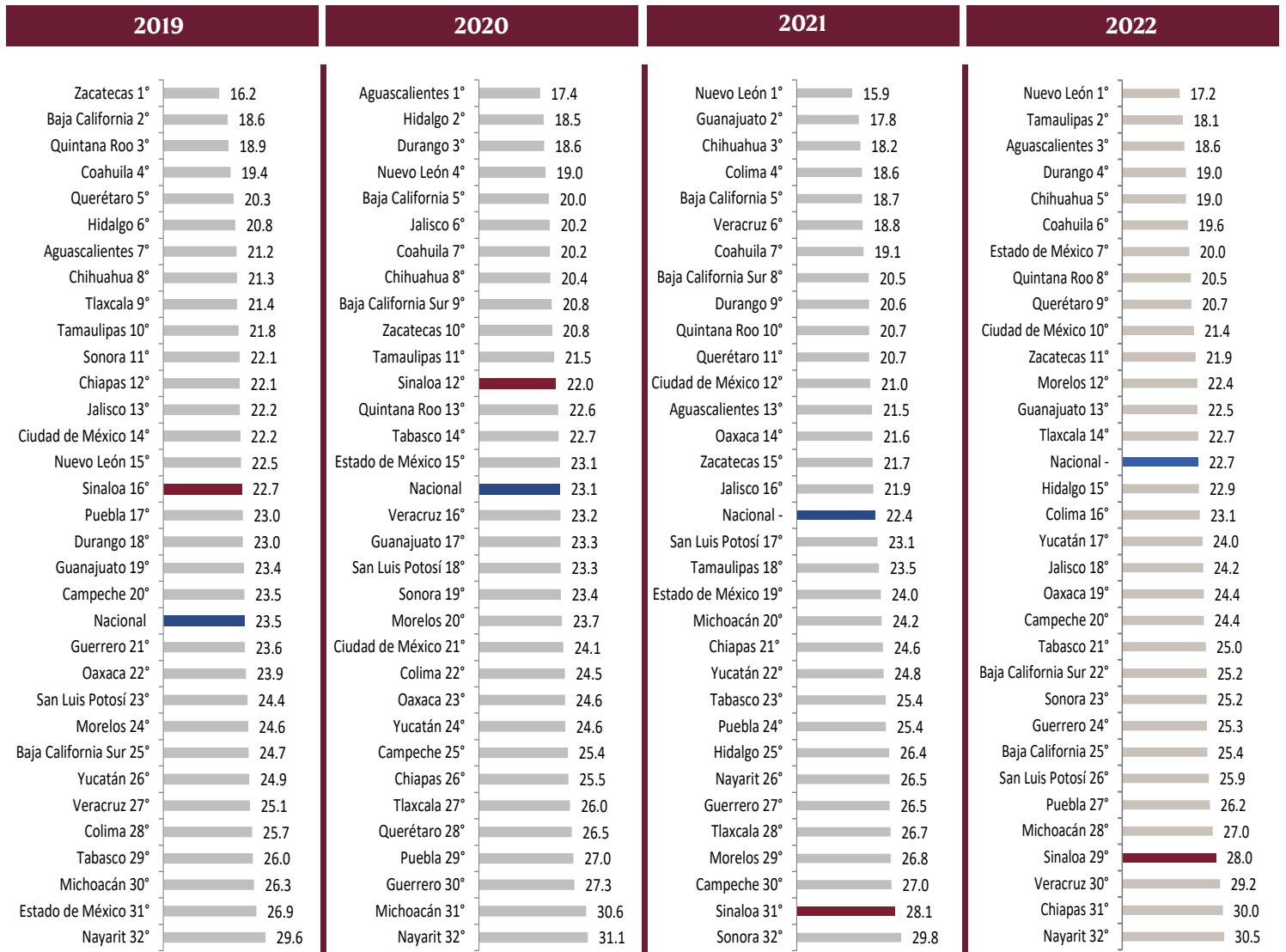
Evaluación de las características del delito

Delitos con agresión física a víctima (Porcentaje)



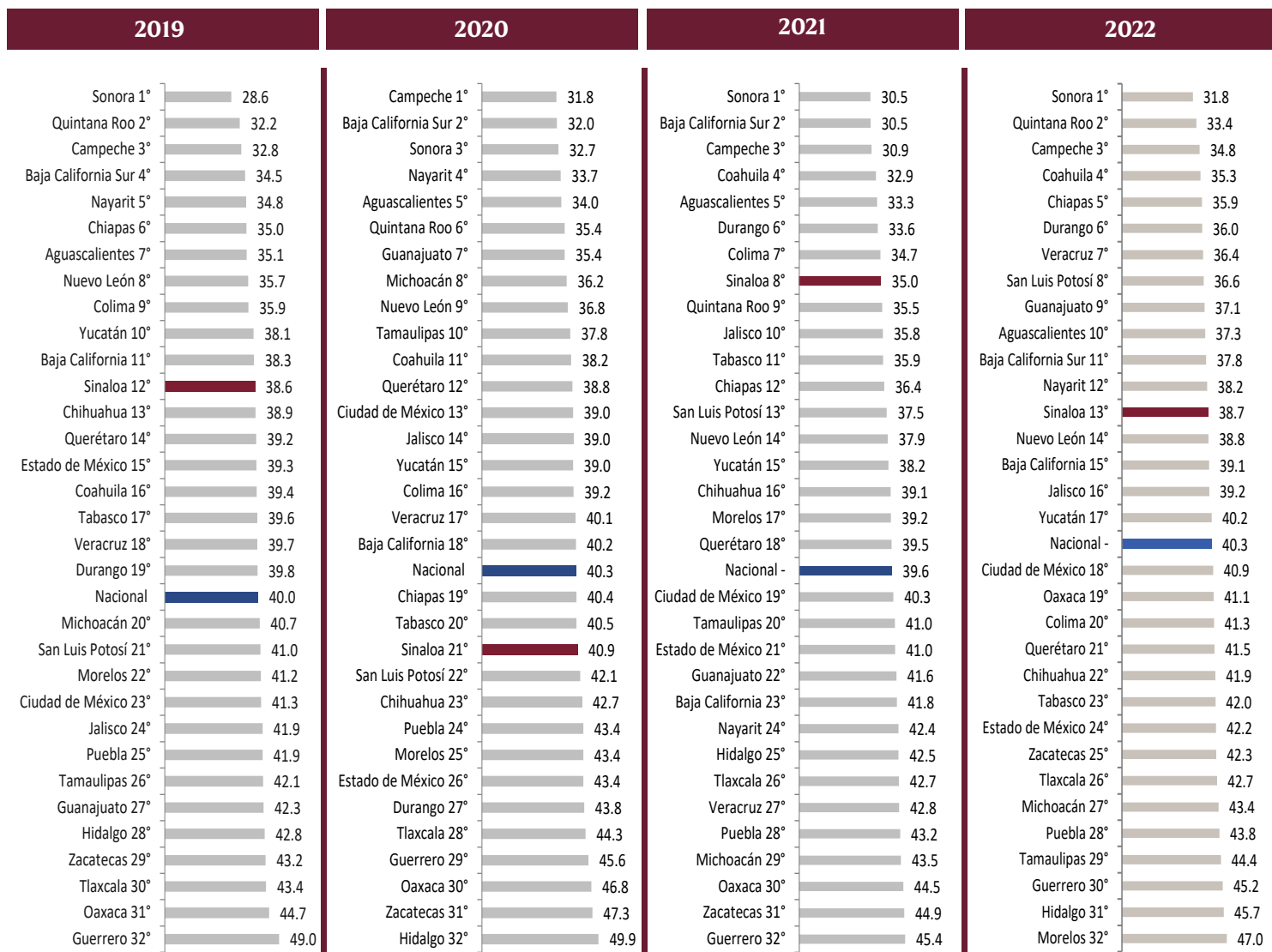
A pesar de que en el año 2021 se registró un aumento Sinaloa en cuanto a los delitos con agresión física a la víctima, para el año 2022 se registró una disminución del llegando a 12%. Actualmente la entidad se sitúa en el lugar 1 siendo la entidad con menos porcentaje de delitos con agresión física.

Delitos ocurridos por la mañana de 6:01 a 12:00 hrs. (Porcentaje)



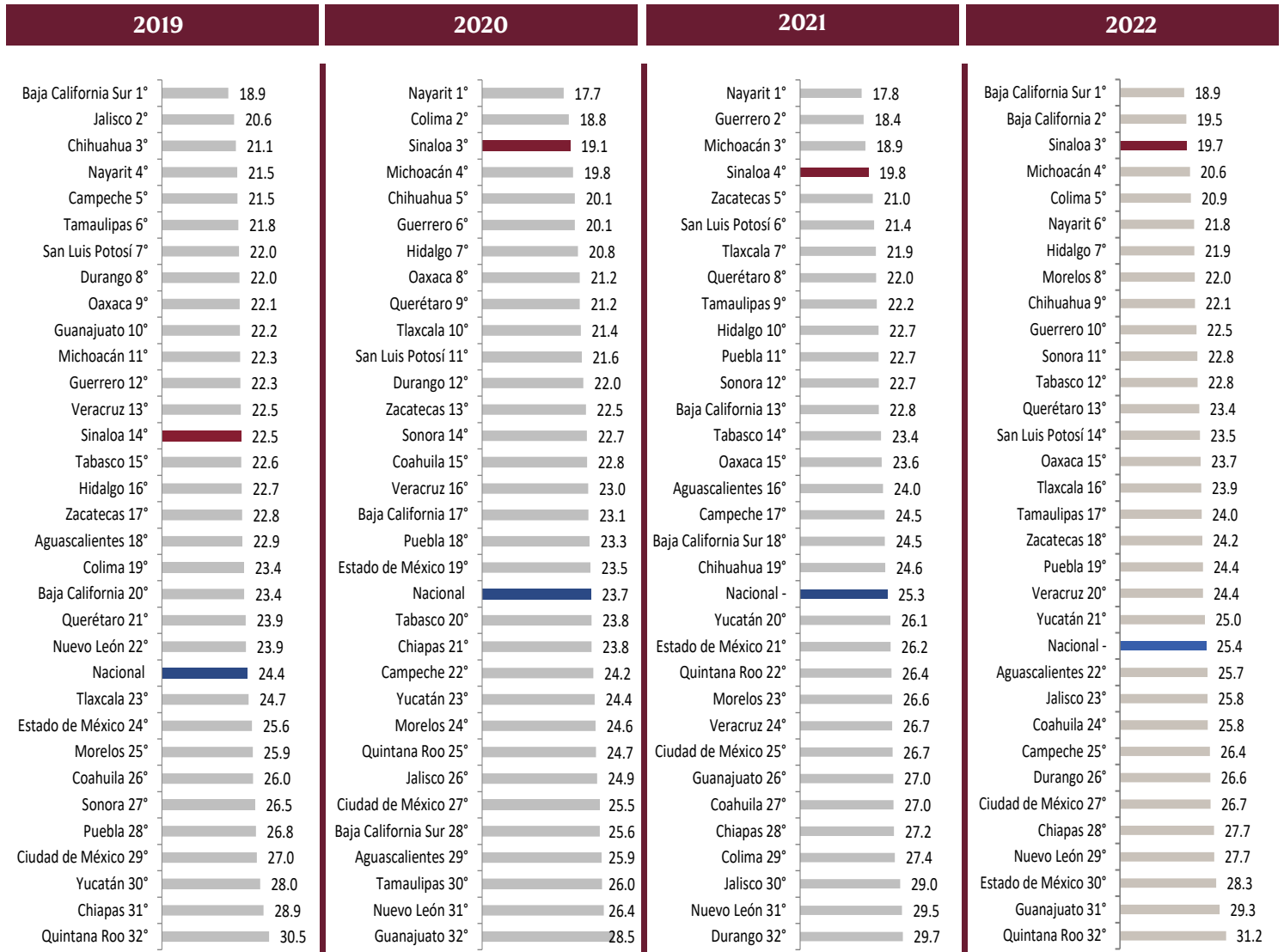
Con respecto al año anterior no hubo un gran cambio de porcentaje bajando solo un 1% quedando en 28%, llegando a situarse en el top 4 entre las entidades con mayor porcentaje de delitos en este horario. El delito más frecuente a nivel nacional en horario matutino es la extorsión.

Delitos ocurridos por la tarde de 12:01 a 18:00 hrs. (Porcentaje)



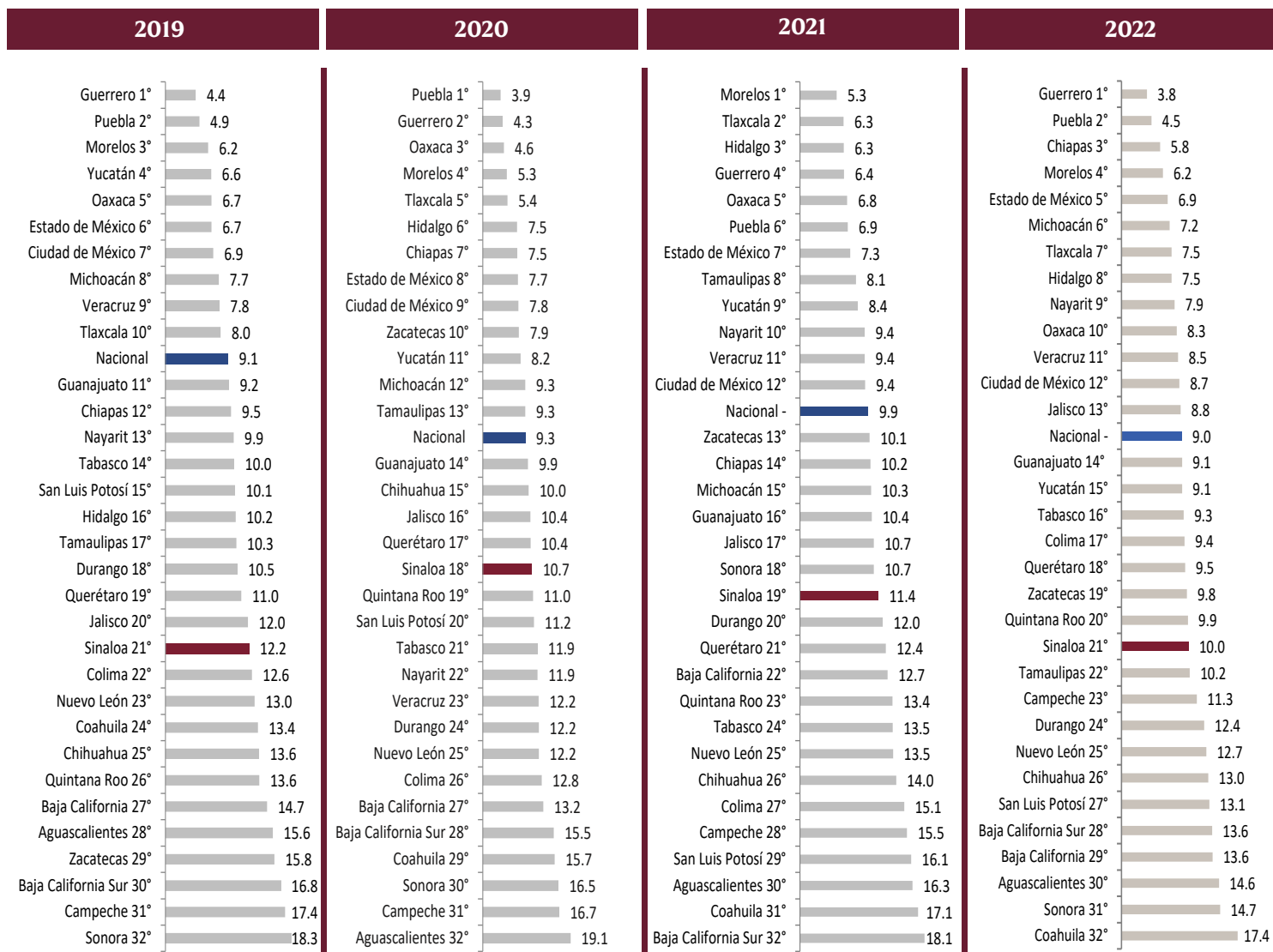
Sinaloa ha tenido un ligero aumento en cuanto al número de delitos que se presenta en el horario de la tarde. En el último ranking nacional se posiciona en el lugar 13, por encima de la media nacional con menos casos presentados. Cabe señalar que es el horario en el que más delitos se cometen a nivel nacional y el más frecuente es la extorsión.

Delitos ocurridos por la noche de 18:01 a 24:00 hrs. (Porcentaje)



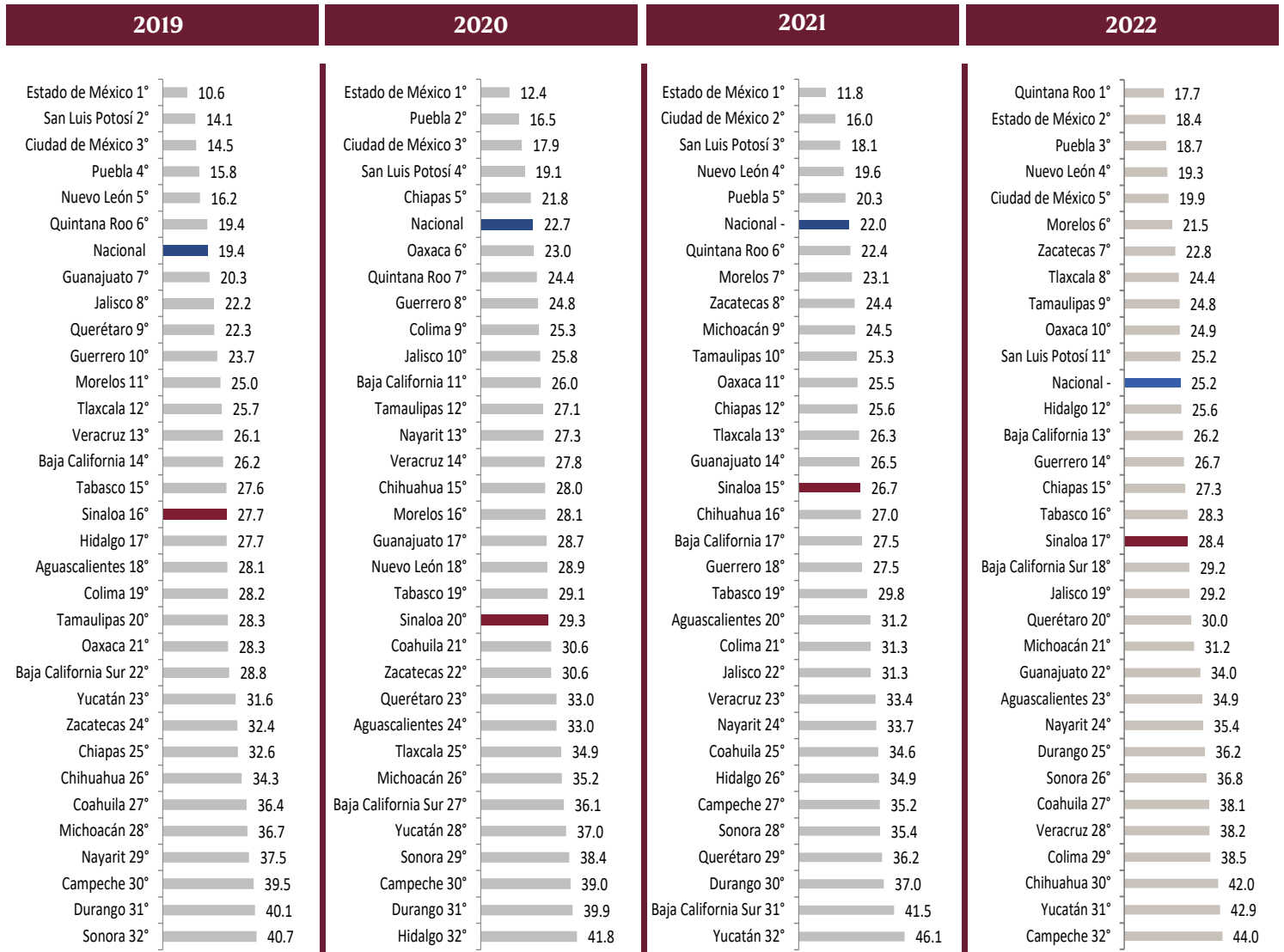
De acuerdo a los porcentajes de delitos ocurridos por la noche (de 18:01 a 24:00 horas), Sinaloa disminuyó de 19.8% a 19.7%, durante los dos últimos años disponibles de registro y con eso logró posicionarse en el 3er lugar nacional de 2022 con menor número de delitos cometidos en este horario. La media nacional de este año indica que el 25.4% de los delitos se cometen en este horario y el delito más popular son las lesiones.

Delitos ocurridos por la madrugada de 0:01 a 6:00 hrs. (Porcentaje)



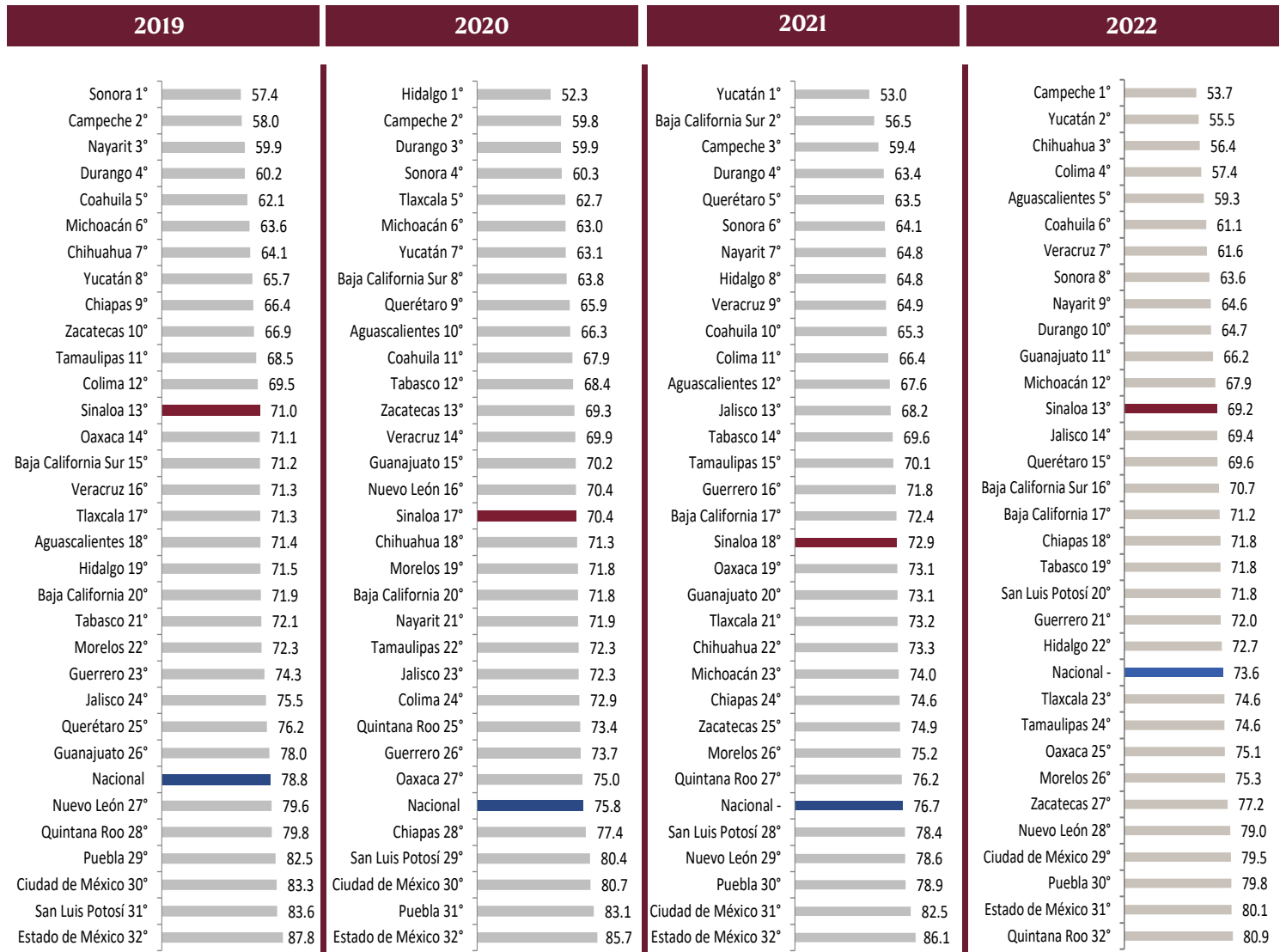
Las cifras de los delitos ocurridos por la madrugada (de 0:01 a 6:00 horas) muestran que el porcentaje de Sinaloa se ubica por debajo de la media nacional desde el 2019 sin embargo en el último dato disponible Sinaloa ha podido disminuir (respecto a los dos primeros años) el porcentaje de delitos cometidos en este horario para dejarlo en un 10.0% para 2022.

Delitos ocurridos con vínculo de conocido en algún grado entre víctima y delincuentes (Porcentaje)



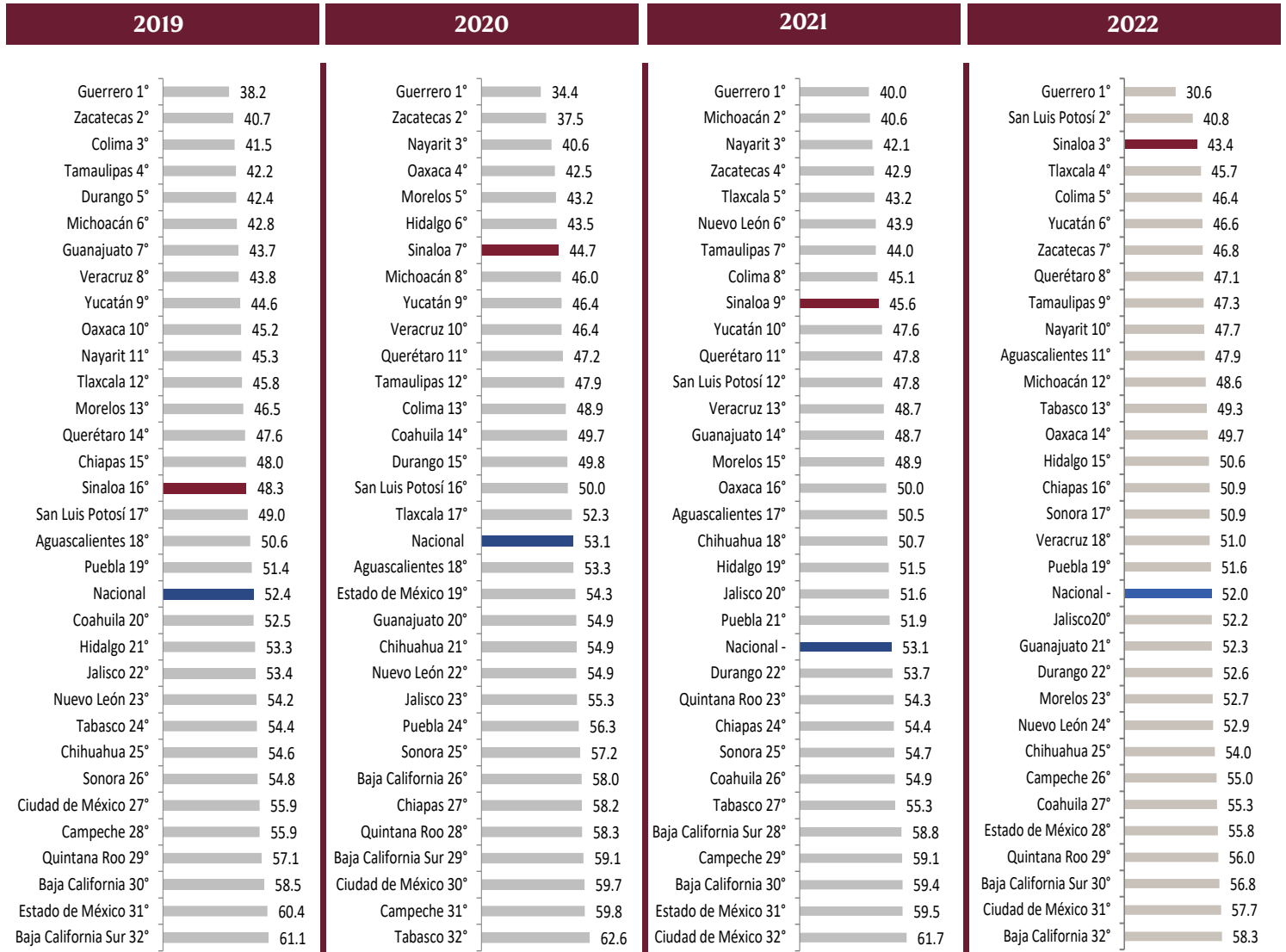
En el apartado de los delitos ocurridos con vínculo de conocido en algún grado entre víctima y delincuente, Sinaloa se ha mantenido con tendencia al alza en los últimos cuatros años. Actualmente se posiciona en el lugar 17 de la tabla nacional por debajo de la media nacional. Cabe señalar que el delito a nivel nacional con mayor vínculo entre víctima y delincuente son las amenazas verbales.

Delitos ocurridos sin vinculo entre victima y delincuente (Porcentaje)




Respecto a los delitos ocurridos sin vínculo entre víctima y delincuente, Sinaloa ha logrado mantenerse por encima de la media nacional en los últimos cuatro años de registro. Cabe mencionar que a nivel nacional el delito con mayor condición de desconocidos entre víctima y delincuente es el robo o asalto en calle o transporte público.

Delitos con condición de daño económico (Porcentaje)



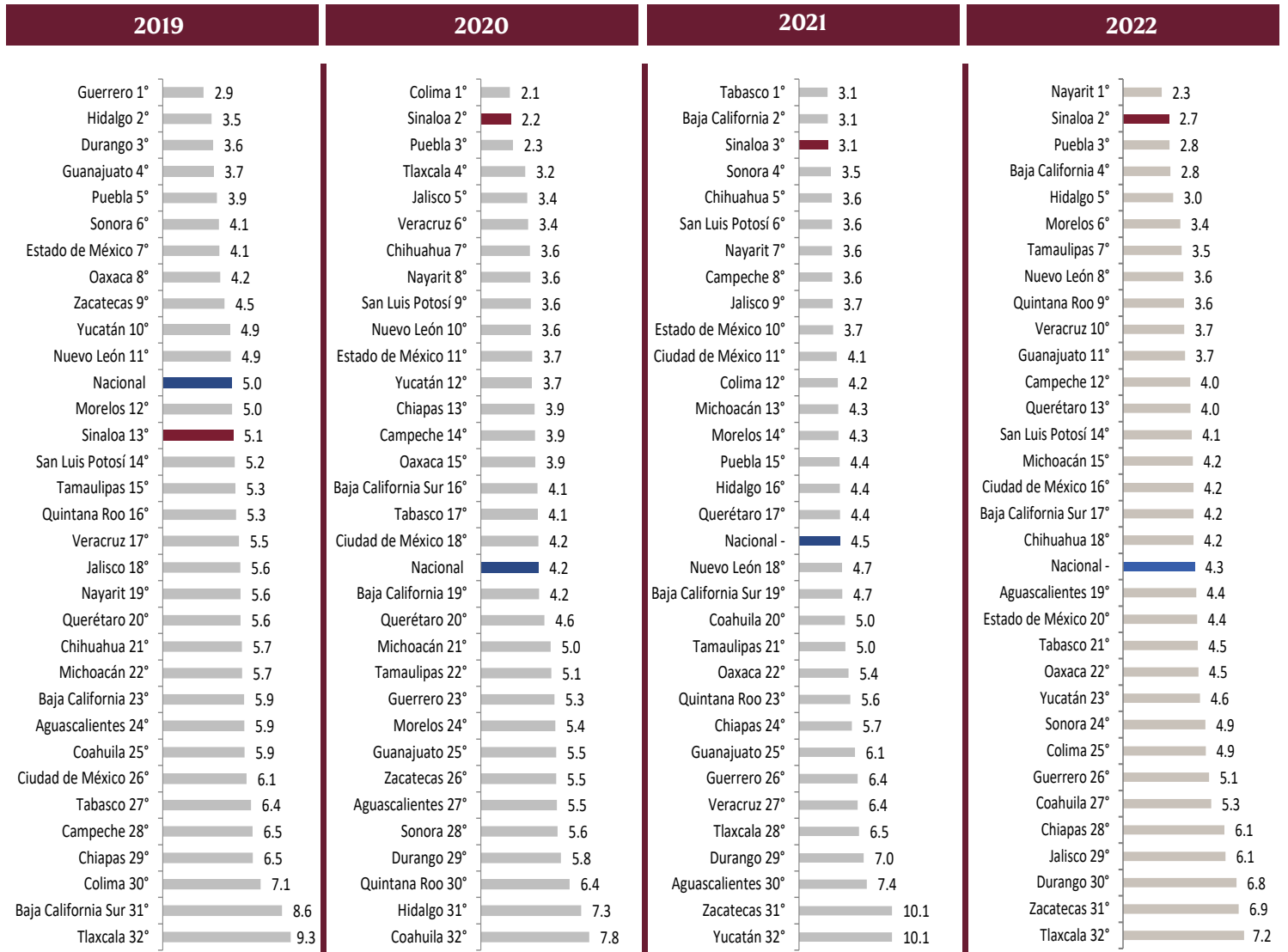
En Sinaloa, 43 de cada cien delitos ocurren con condición de daño económico posicionándolo en el 3° lugar nacional en el 2022 entre las entidades con menos daño económico en los delitos. Se destaca una notable mejoría desde el 2019 al último año de registro al escalar 4 posiciones de manera positiva.

Delitos con condición de daño emocional o psicológico (Porcentaje)




En el año 2022 a nivel nacional aproximadamente 6.8 millones de personas presentaron daño emocional o psicológico al ser víctimas de un delito. En nuestra entidad los porcentajes de personas con este tipo de daño han sido variantes en los últimos cuatro años de registro, situándose actualmente en el lugar 4 entre las entidades con menor número de víctimas que presentaron daño emocional.

Delitos con condición de daño físico o laboral (Porcentaje)



En el 2019 Sinaloa presentaba el 5.1% de delitos con condición de daño físico o laboral, sin embargo, en 2020 disminuyeron los casos hasta un porcentaje del 2.2%. En 2022 aumentando a 2.7% Afortunadamente la entidad ha mantenido terreno en este aspecto al ser actualmente la segunda entidad a nivel nacional con menos caso de daño físico en los delitos presentados.

Delitos con condición donde no hubo daño (Porcentaje)



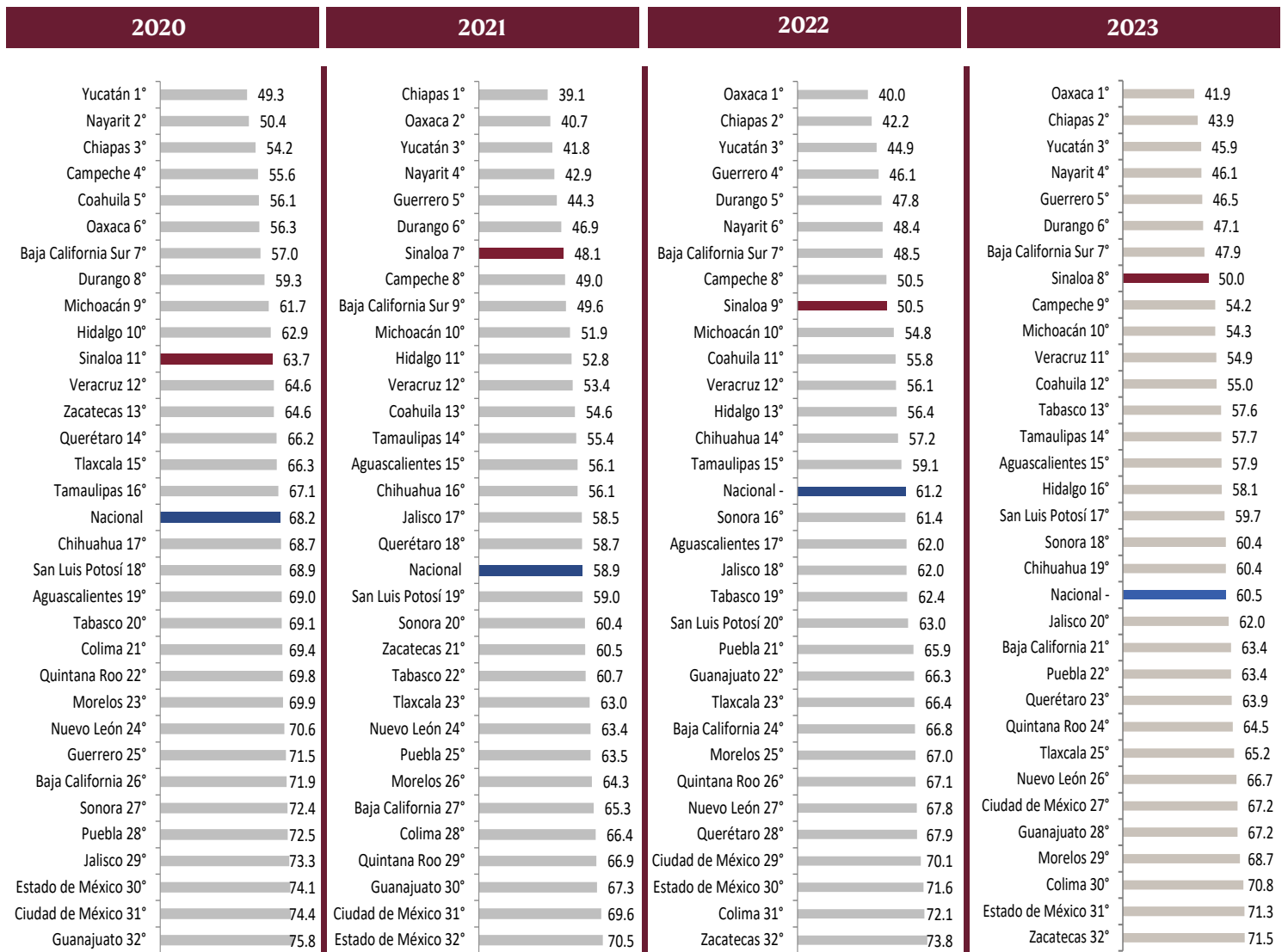
Referente a los delitos con condición donde no hubo daño, Sinaloa en el último año se presenta como el primer lugar nacional entre las entidades con mayor porcentaje de casos donde no hubo daño en el delito. La Ciudad de México sigue con la tendencia en los últimos 4 años de ser la entidad donde hay más daño en la comisión de los delitos.



PERCEPCIÓN SOBRE LA SEGURIDAD PÚBLICA

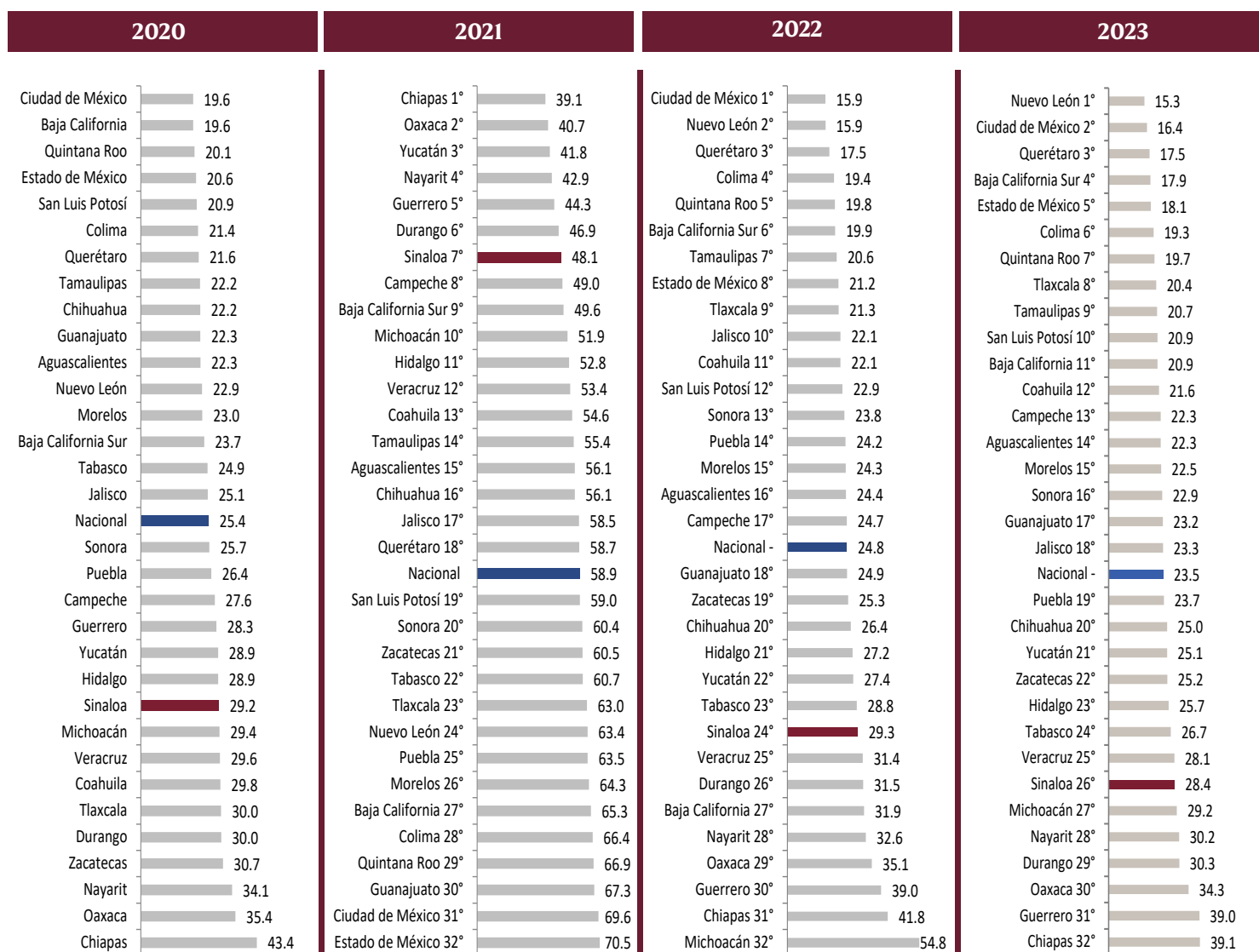
Evaluación de los primeros 7 temas que generan mayor preocupación sobre la seguridad pública según la percepción de la población

Inseguridad (Porcentaje)



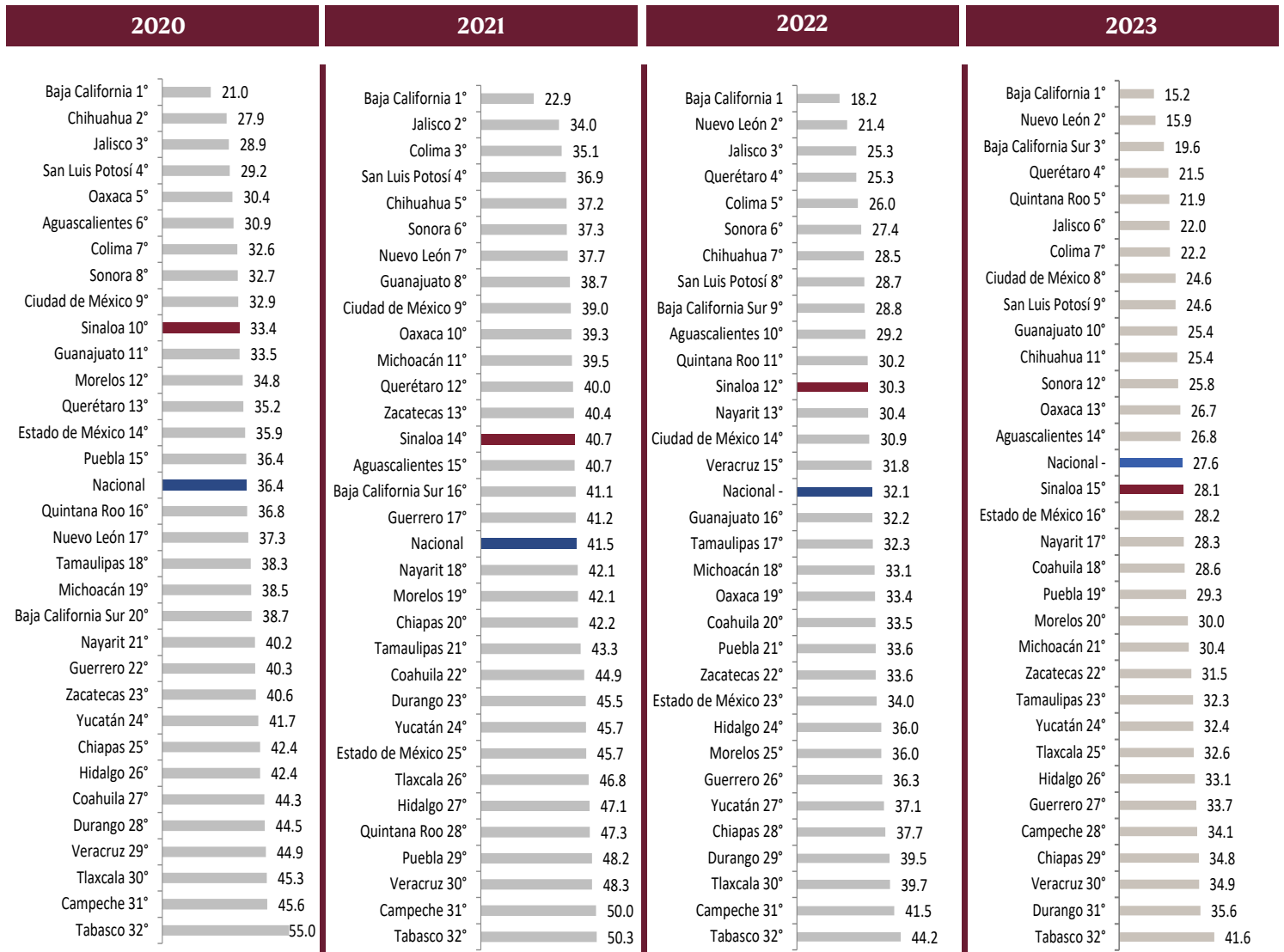
En 2023, el 50.5% de la población de 18 años y más en Sinaloa considera la inseguridad como el problema más importante que aqueja hoy en día su estado; a nivel nacional también es considerada como el más importante con un 60.5%.

Pobreza (Porcentaje)



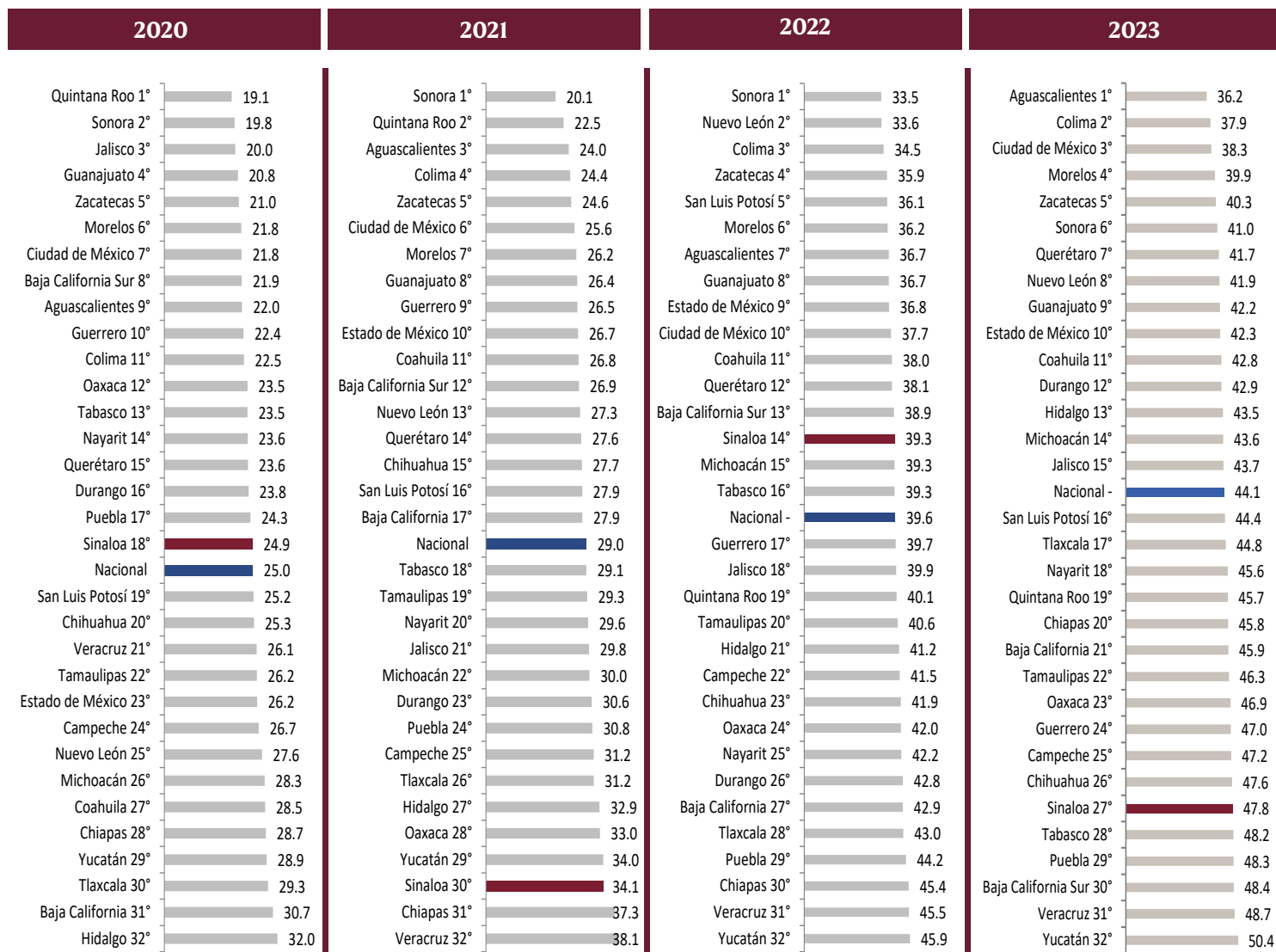
De 2022 a 2023, la percepción de preocupación sobre la pobreza en Sinaloa ha presentado un ligero decremento; el 28.4% de la población sinaloense piensa que es uno de los problemas que más le aqueja, colocándose la entidad en el lugar 26 entre las entidades que más presentan esta preocupación.

Desempleo (Porcentaje)



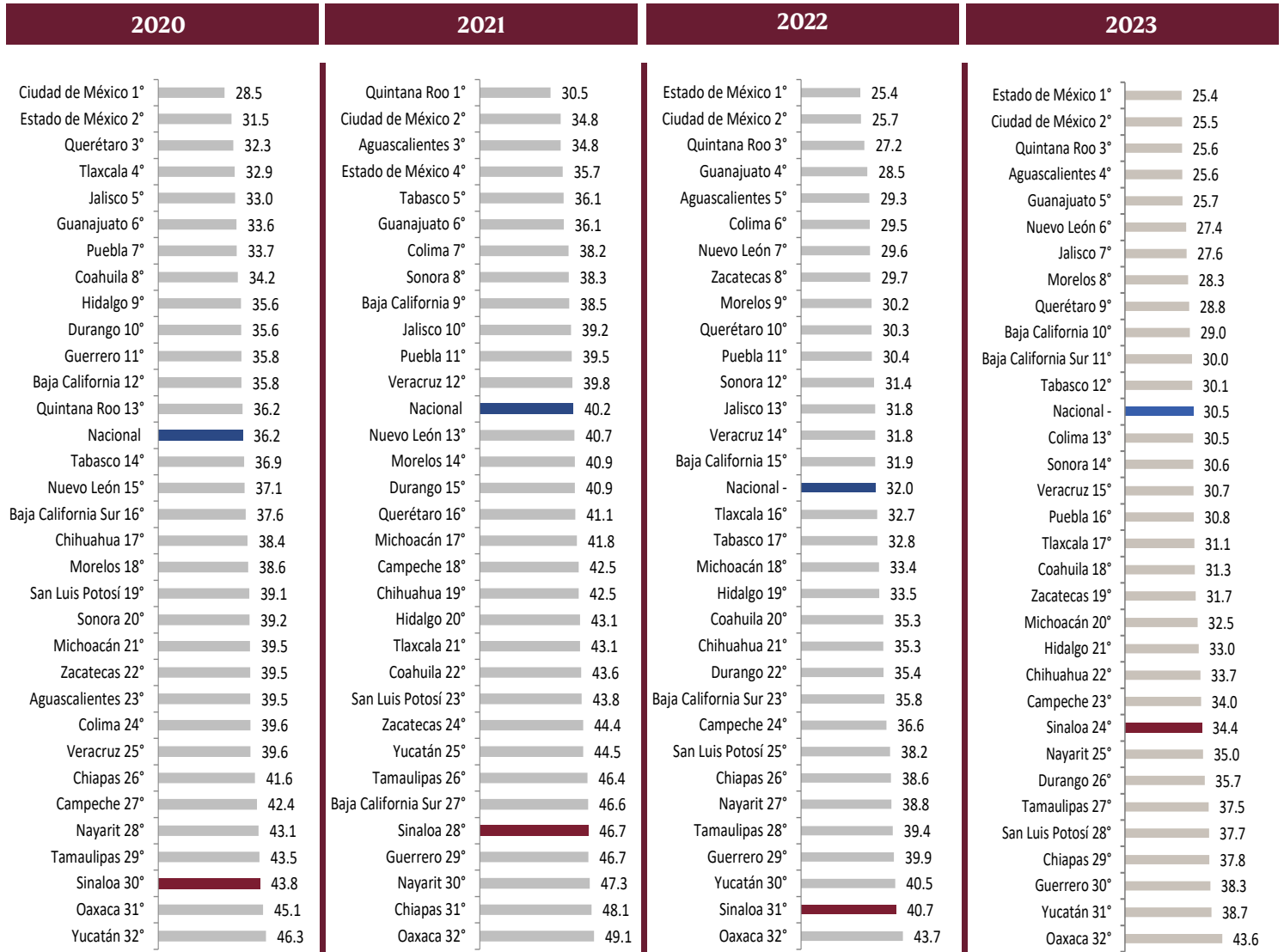
A nivel nacional, el desempleo se considera el cuarto tema que más preocupa hoy en día el país, con un 27.6% en 2023. En Sinaloa la percepción fue del 28.1% durante este último año y se coloca de manera local como el décimo quinto tema en el escenario de preocupación.

Aumento de precios (Porcentaje)



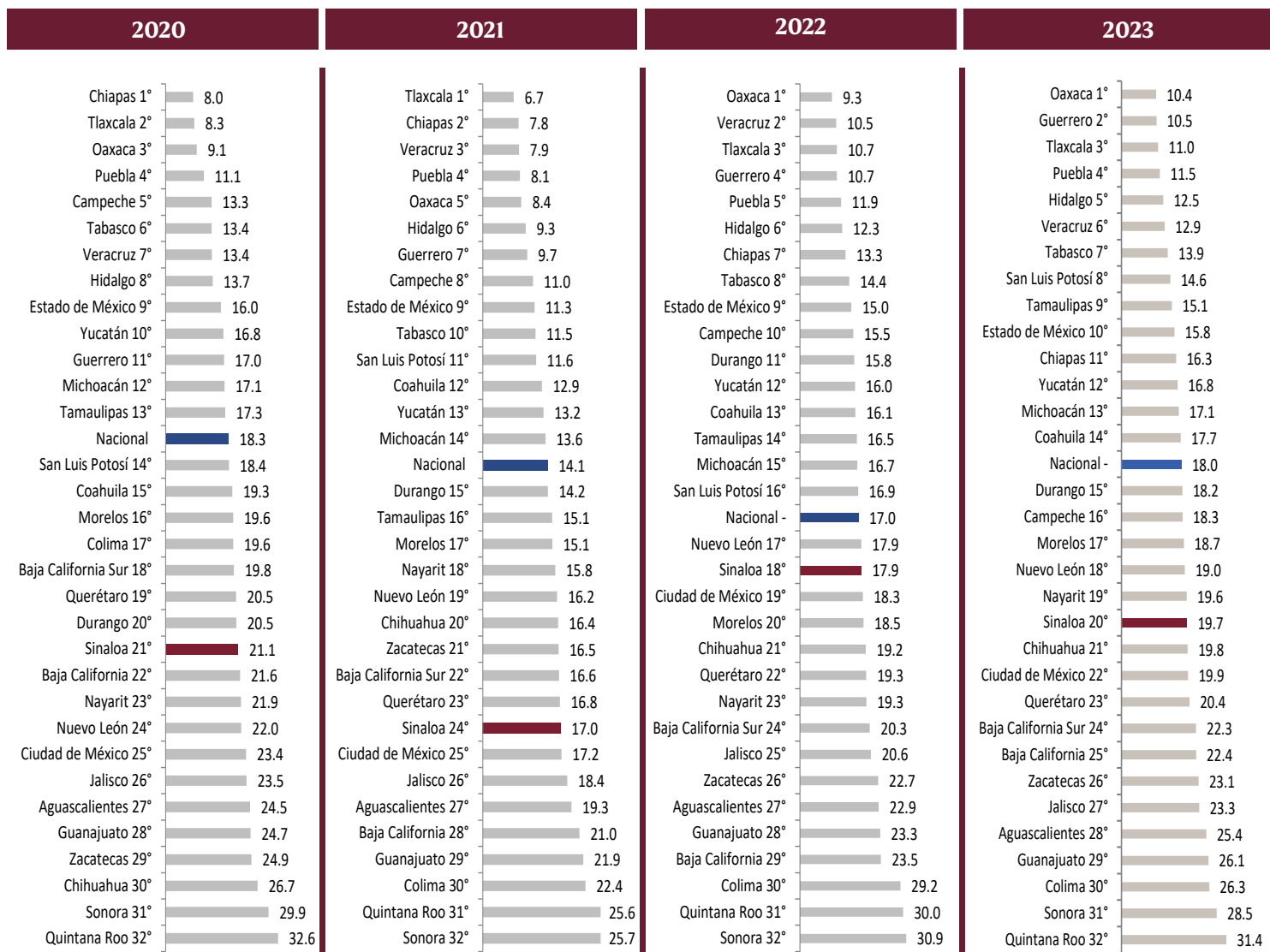
Durante 2023, a nivel nacional, el aumento de precios con un 44.1% es el segundo problema más importante que aquejan hoy en día, al igual que en Sinaloa en el cual la distribución porcentual sobre el tema en este año es del 47.8%, por debajo de la inseguridad.

Salud (Porcentaje)



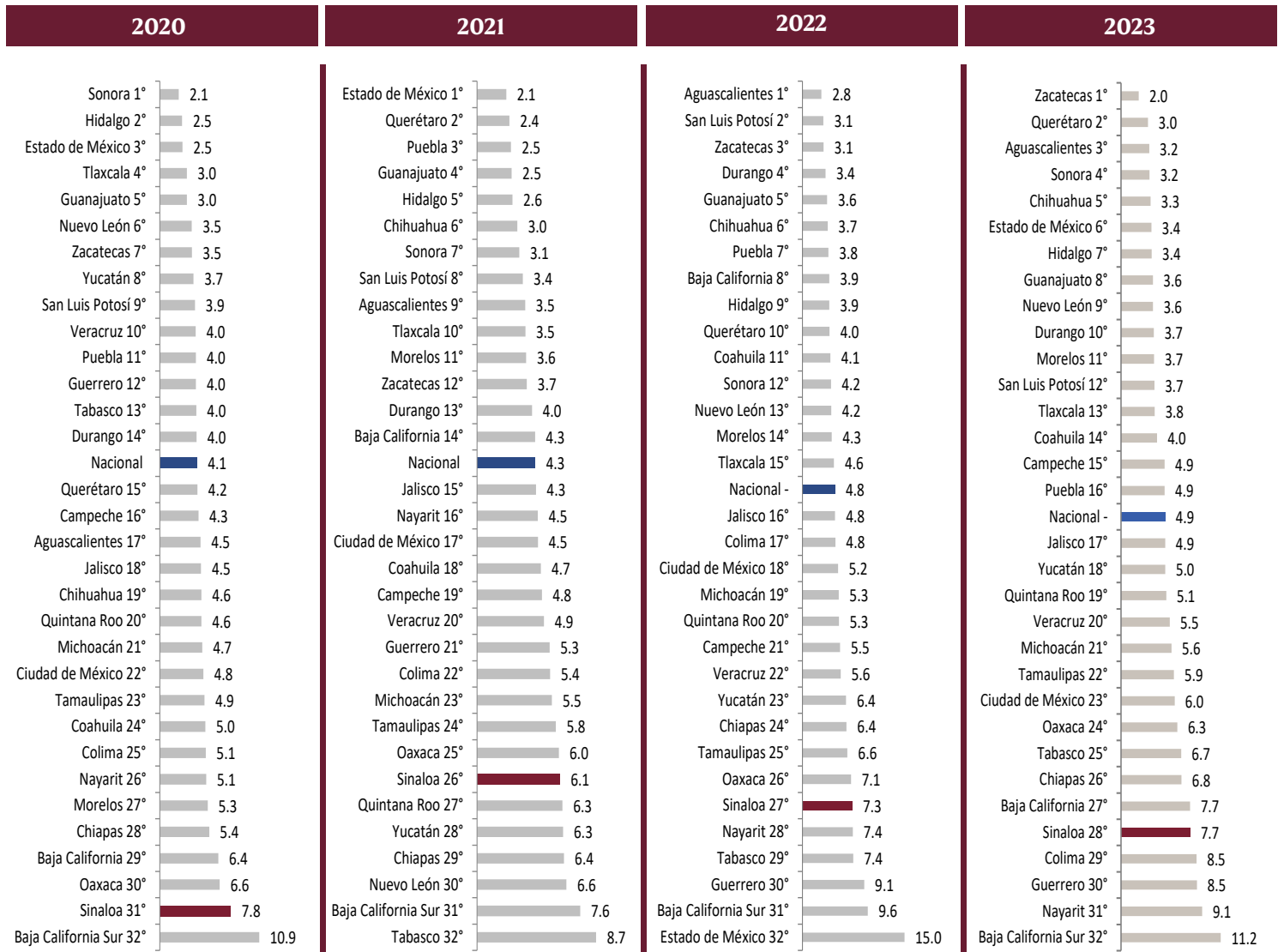
Por debajo de la inseguridad el cual es el tema más preocupante, el tema de la salud en Sinaloa es el tercero en el tema como más preocupante en 2023 y cuenta con una distribución porcentual del 34.4% reduciendo poco más del 9% como tema preocupante desde el 2020.

Narcotráfico (Porcentaje)



Esta problemática ha venido teniendo peso durante muchos años en Sinaloa, sin embargo, la percepción del tema disminuyó en un 2% para los registros del año 2023 respecto al año 2020. Localmente es el tema en el lugar 20 en importancia entre los más preocupantes.

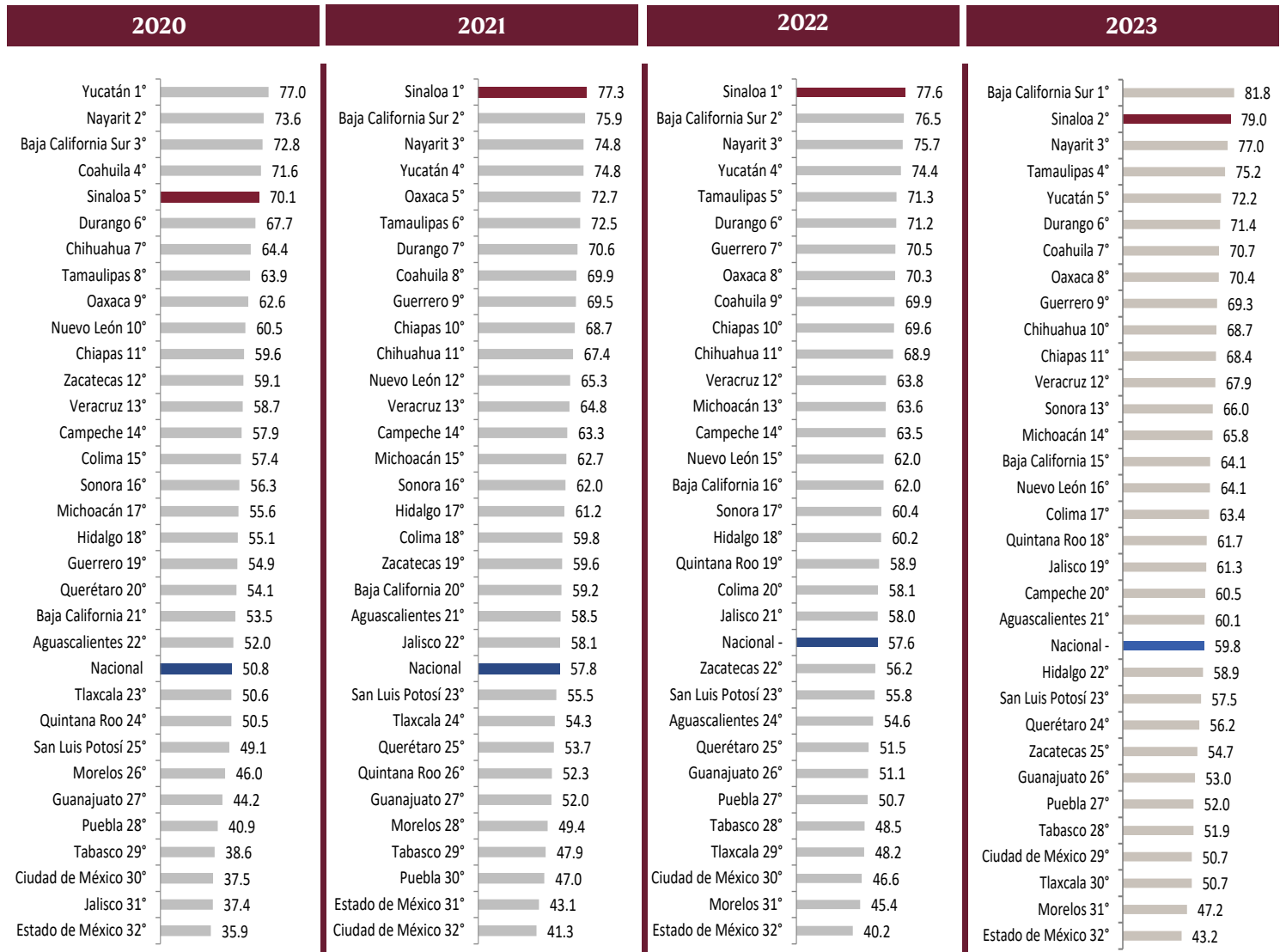
Desastres naturales (Porcentaje)



Los desastres naturales es uno de los temas menos preocupantes a nivel estatal en Sinaloa, sin embargo, en la perspectiva nacional se encuentra en los últimos lugares con mayor preocupación por dicho tema ubicándose en 2023 en el lugar 28. En este último año Nayarit y Baja California Sur presentaron los mayores porcentajes a nivel nacional en preocupación sobre este tema.

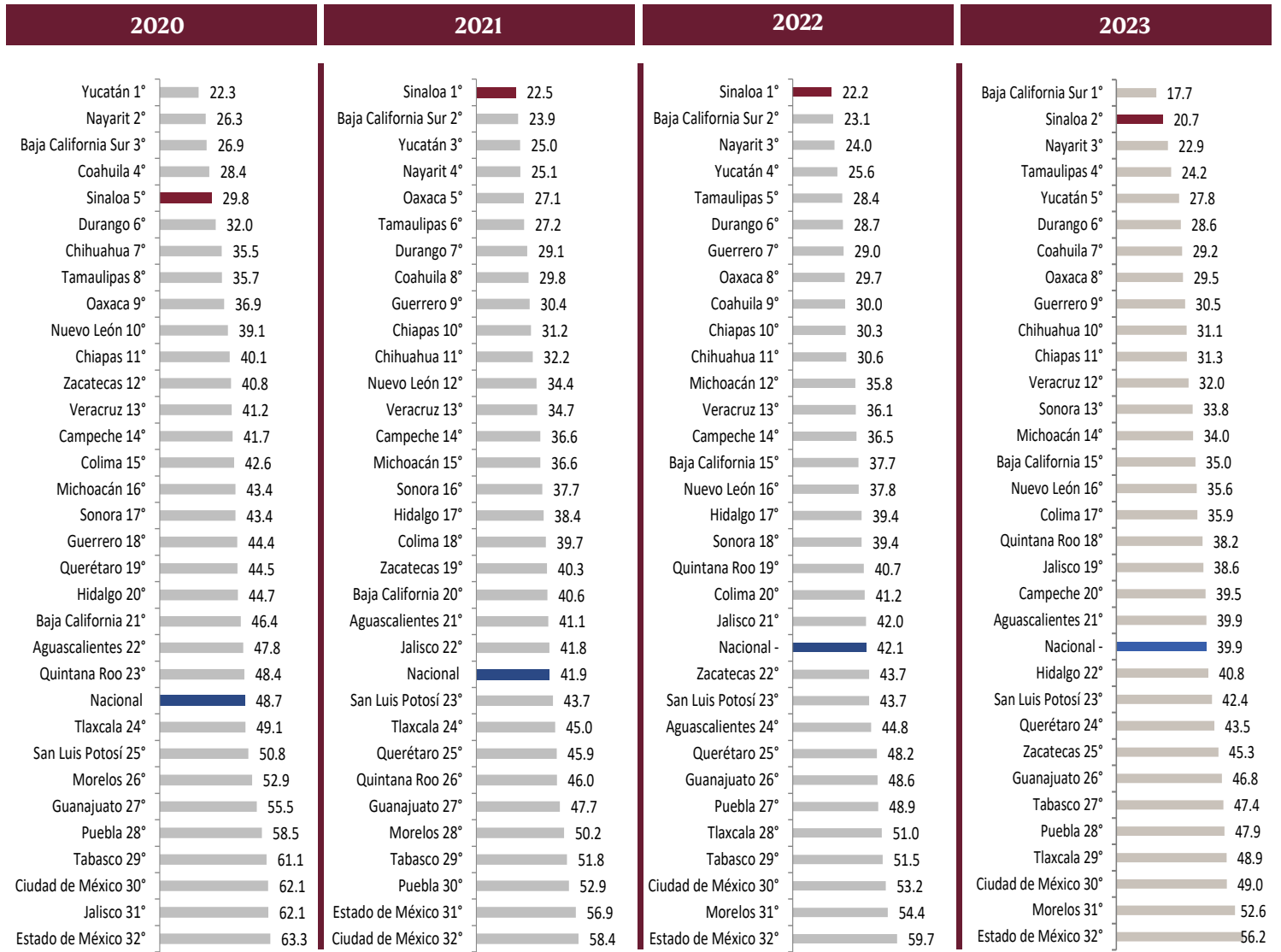
Evaluación de la seguridad en colonia o localidad según la percepción de la población

Población que considera segura su colonia o localidad (Porcentaje)



A nivel nacional, Sinaloa es uno de los estados con mejor percepción sobre la seguridad en colonia o localidad ya que en 2023 ocupó el segundo lugar nacional en dicho tema, siendo que en años anteriores ha estado en el primer puesto.

Población que considera insegura su colonia o localidad (Porcentaje)



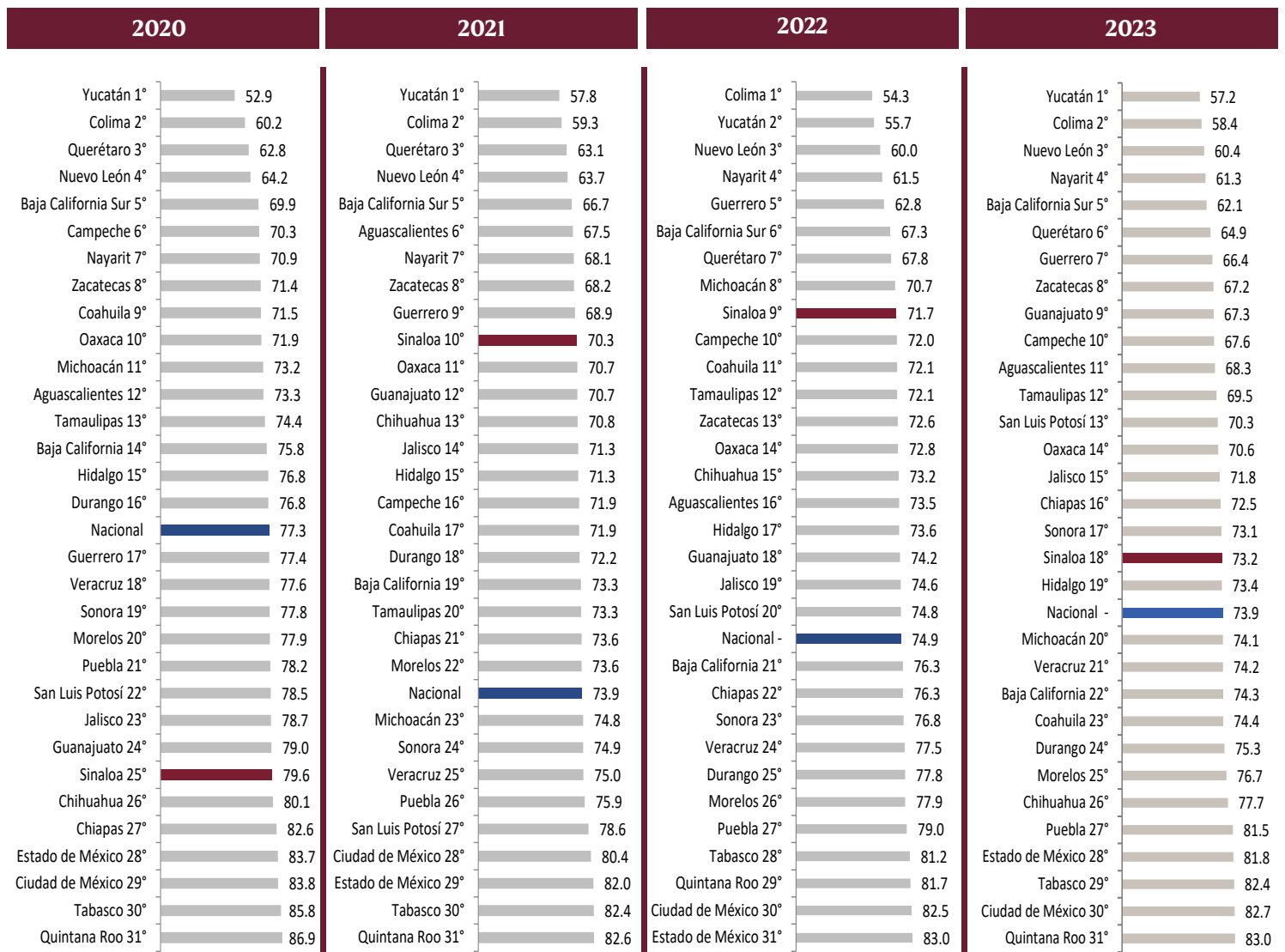
La ENVIPE para el año 2023 estima que solo el 20.7% de la población de 18 años y más en Sinaloa considera que vivir en su entorno más cercano, colonia o localidad, es inseguro lo cual lo colocan como la entidad mejor posicionada a nivel nacional con el menor porcentaje de esta característica. En este mismo año, a nivel entidad nacional esta percepción oscila en el 39.9% entre la ciudadanía.



DESEMPEÑO INSTITUCIONAL

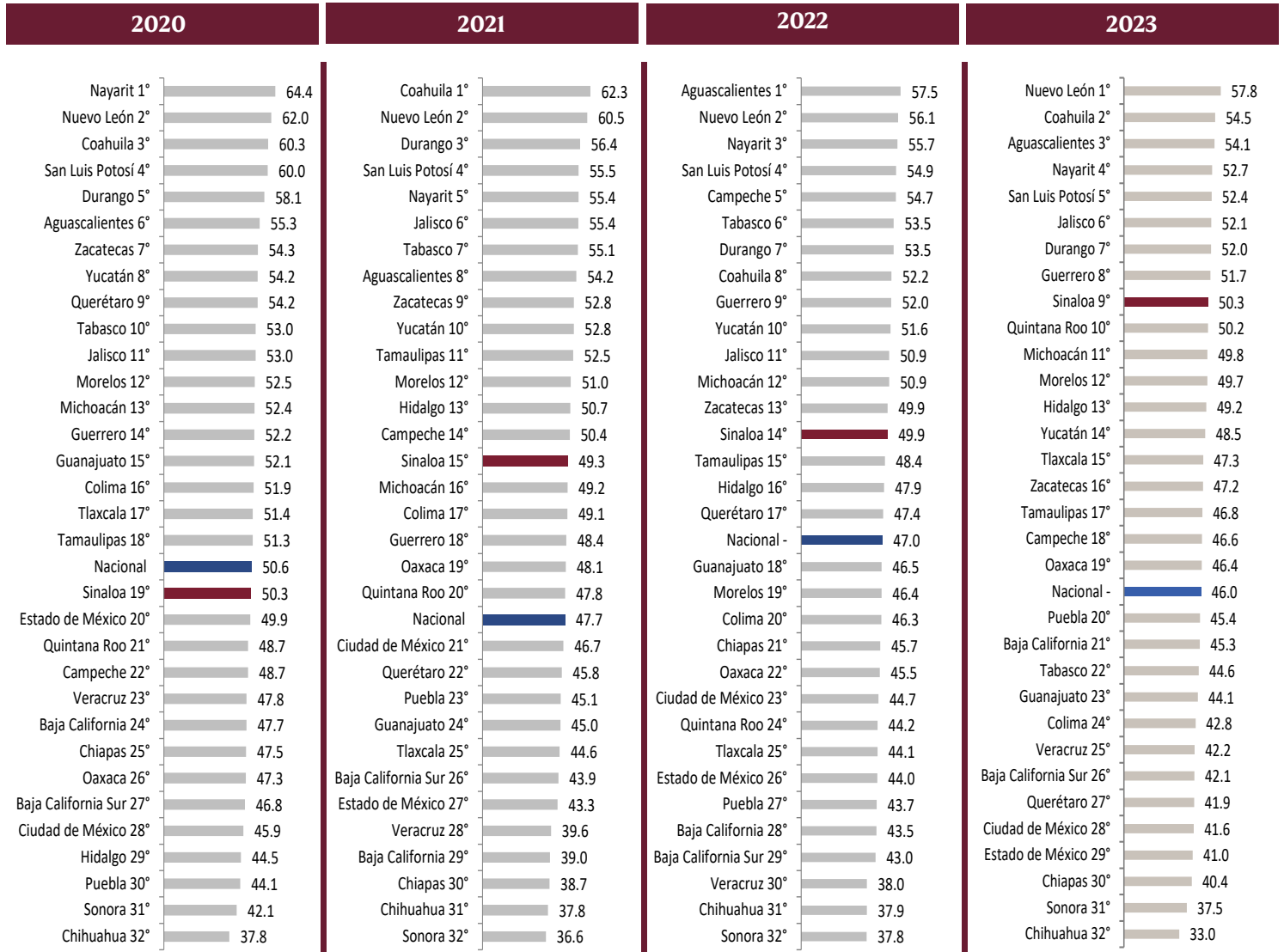
Evaluación del desempeño institucional según la percepción de la población

Población con percepción de corrupción sobre policía de tránsito (Porcentaje)




En 2020 tanto a nivel nacional como en Sinaloa, la ciudadanía cataloga a la corporación de policía de tránsito como la más corrupta dentro de las corporaciones que conoce. Es importante mencionar sin embargo que en Sinaloa ha disminuido esta percepción en un 6% en los últimos 4 años. En 2023, se posiciona en el lugar 18 del ranking, por encima de la media nacional.

Población con percepción de desempeño muy efectivo por parte de la marina (Porcentaje)



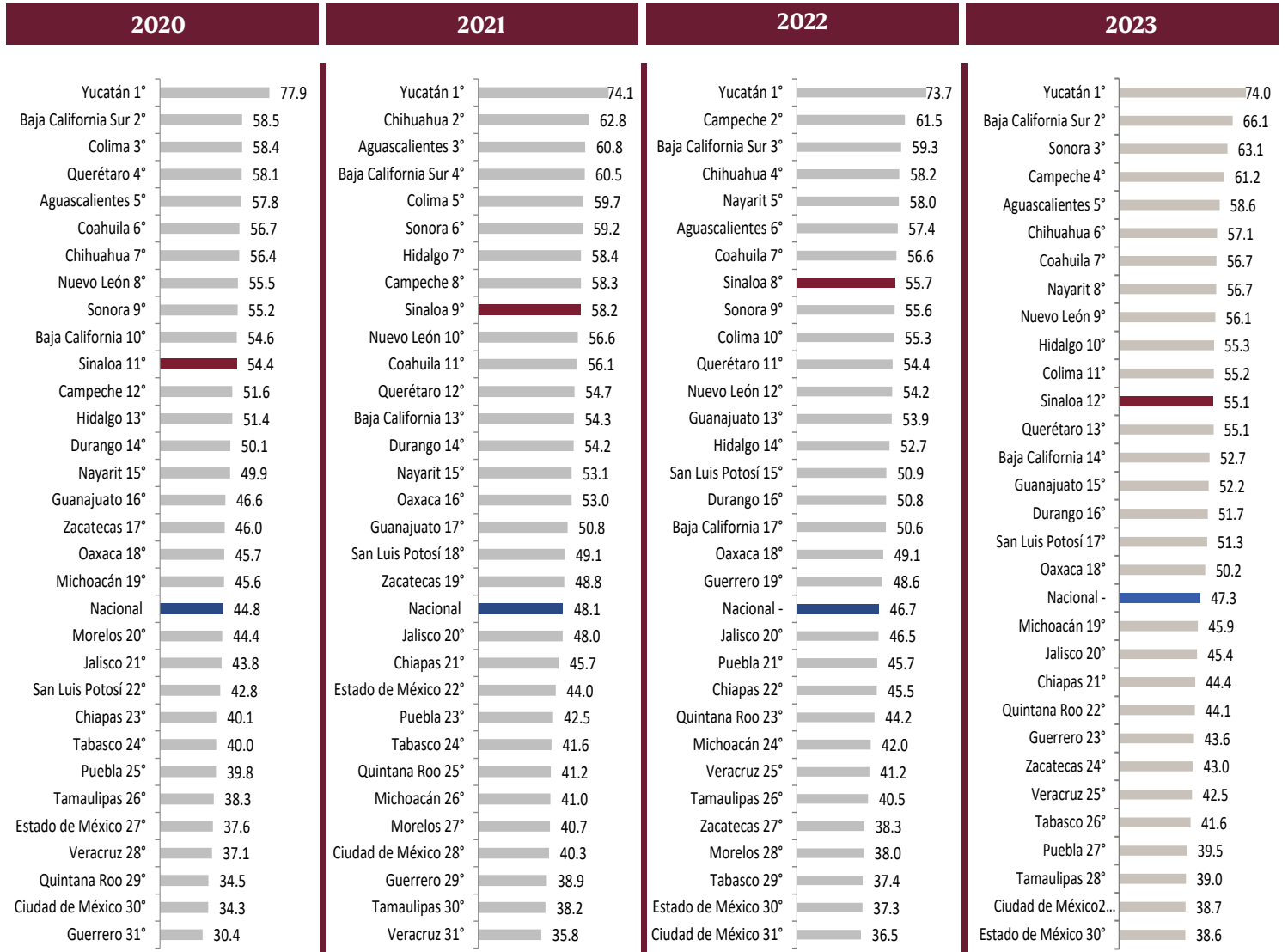
En Sinaloa, la población con percepción de desempeño muy efectivo por parte de la marina alcanzó el 50.3% en 2023, ubicándose en el 24° lugar y por encima de la media nacional en este año. A nivel nacional también se continúa con esta tendencia de los últimos 4 años de que los elementos de la Marina Armada de México son los efectivos de mejor desempeño dentro de las corporaciones de seguridad en el país.

Población con percepción de desempeño muy efectivo por parte del ejército (Porcentaje)



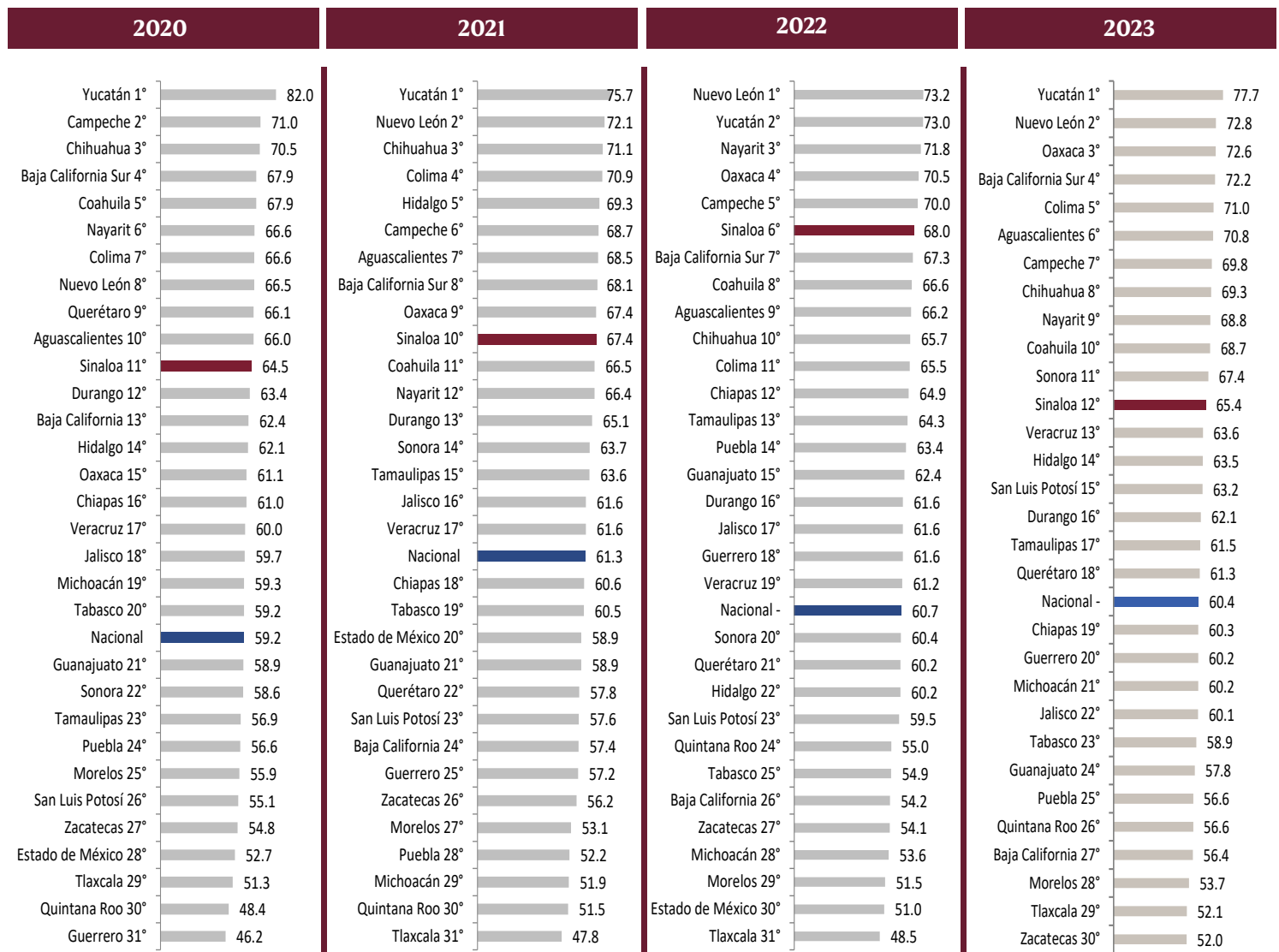
De acuerdo con los resultados de la población con percepción de desempeño muy efectivo por parte del ejército, se observa que el porcentaje ha ido disminuyendo desde 43.7% en el 2020 donde estaba en el lugar 21 a nivel nacional con mejor percepción, hasta bajar al lugar 13 a nivel nacional con un 43.2% en el 2023, apenas por encima de la media nacional.

Población con percepción de ayuda de la policía de tránsito (Porcentaje)



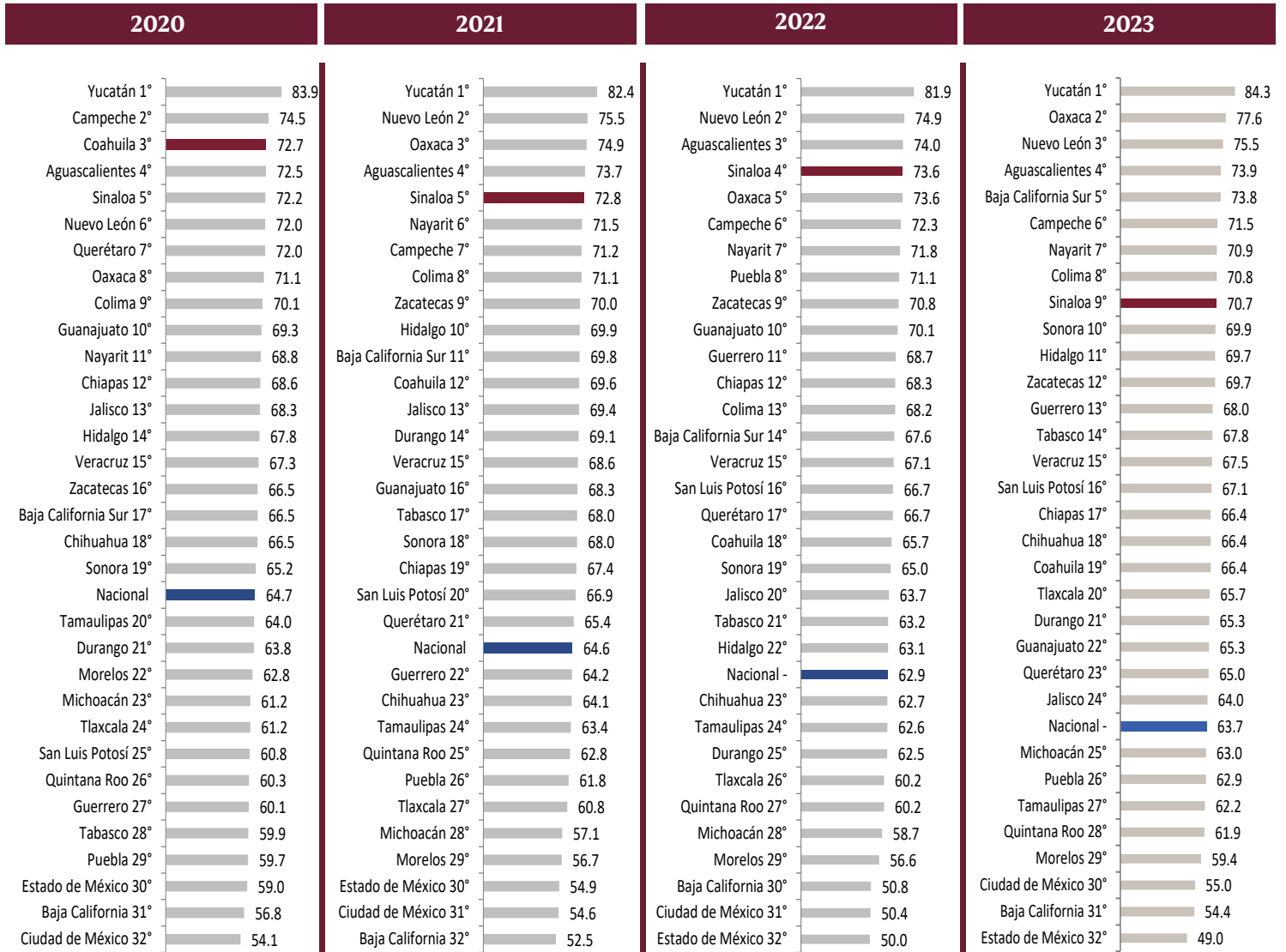
Referente a la percepción de ayuda de la policía de tránsito, 55 de cada 100 sinaloenses en el año 2023 se sentían satisfechos con el servicio, mientras que la media nacional se ubica en 47 personas por cada 100. En esta valoración, Yucatán se ha mantenido como líder en las últimas cuatro evaluaciones de la ENVIPE.

Población con percepción de ayuda de la policía municipal (Porcentaje)



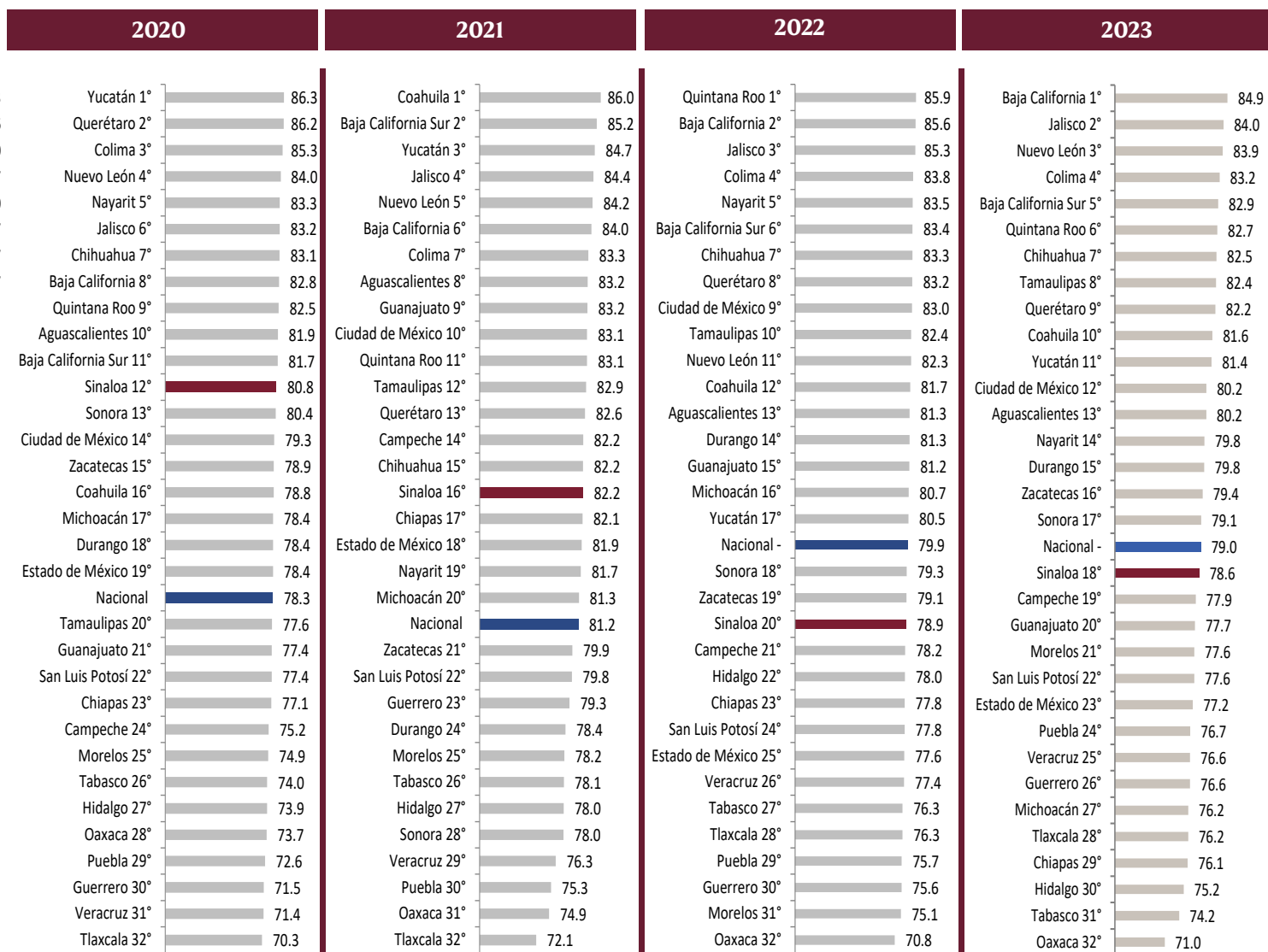
Las cifras de Sinaloa de acuerdo con la población con percepción de ayuda de la policía municipal en 2023 posicionan el Estado en el 20° lugar de la tabla con 65.4% de la población con buena percepción. Cabe mencionar la media nacional del mismo año es de 60.4%.

Población con percepción de ayuda de la policía estatal (Porcentaje)



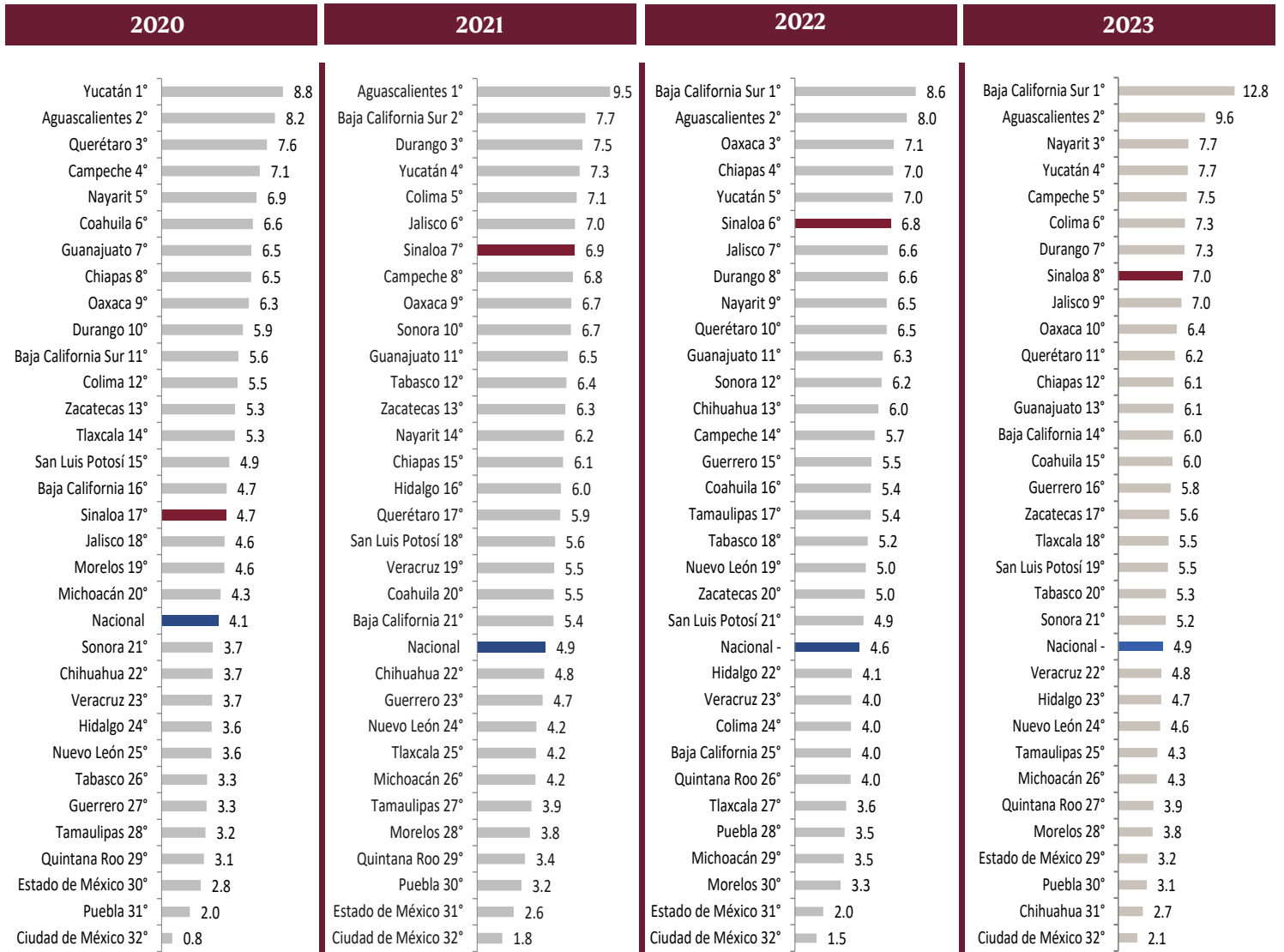
En los 3 años anteriores el porcentaje de la población con percepción de ayuda de la policía estatal en Sinaloa se mantenía oscilante entre 72% y 73%, en 2023 esta disminuyó a 70.7%, esto haciendo que del top 5 baje hasta la posición 24° entre las entidades que mejor percepción de ayuda tienen de esta corporación.

Población con mucha confianza en familiares y parientes (Porcentaje)



En los últimos 4 años la población de Sinaloa ha disminuido en 1% su valoración de mucha confianza en familiares y parientes y solo el 1.5% de los sinaloenses no confía nada en los mismos. A nivel nacional 8 de cada 10 habitantes confía mucho en sus familiares.

Población con mucha confianza en cárceles y reclusorios (Porcentaje)



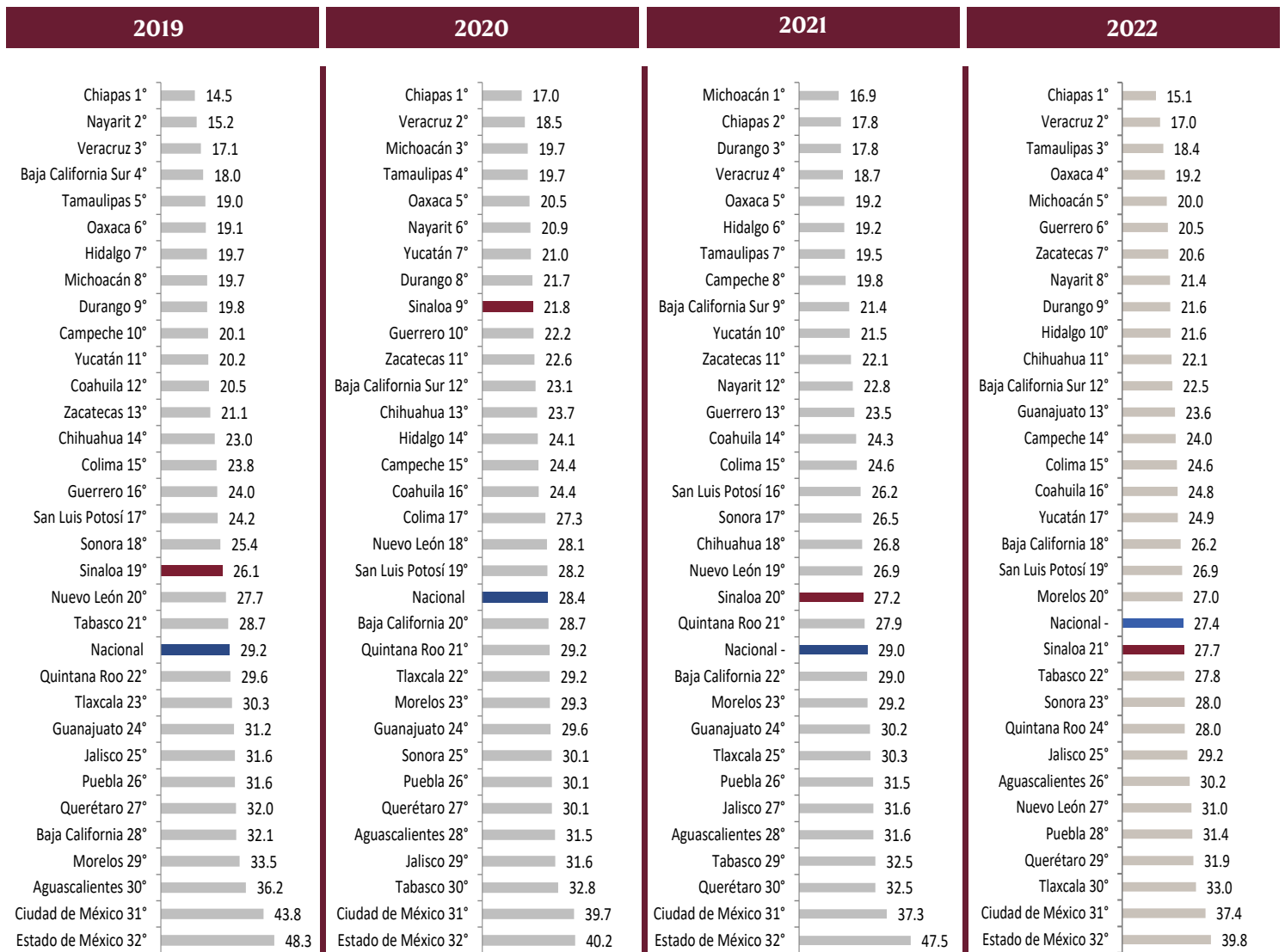
En 2023, un 7.0% de la población sinaloense tenía mucha confianza en cárceles y reclusorios. Se observa un pequeño aumento con respecto a 2020 donde osciló en el 4.7%. A nivel nacional solo el 4.9% tiene mucha confianza en estos centros de retención, presumiblemente derivado de las fugas de personas y la delincuencia que se vive al interior de ellos.



DELITO EN HOGARES

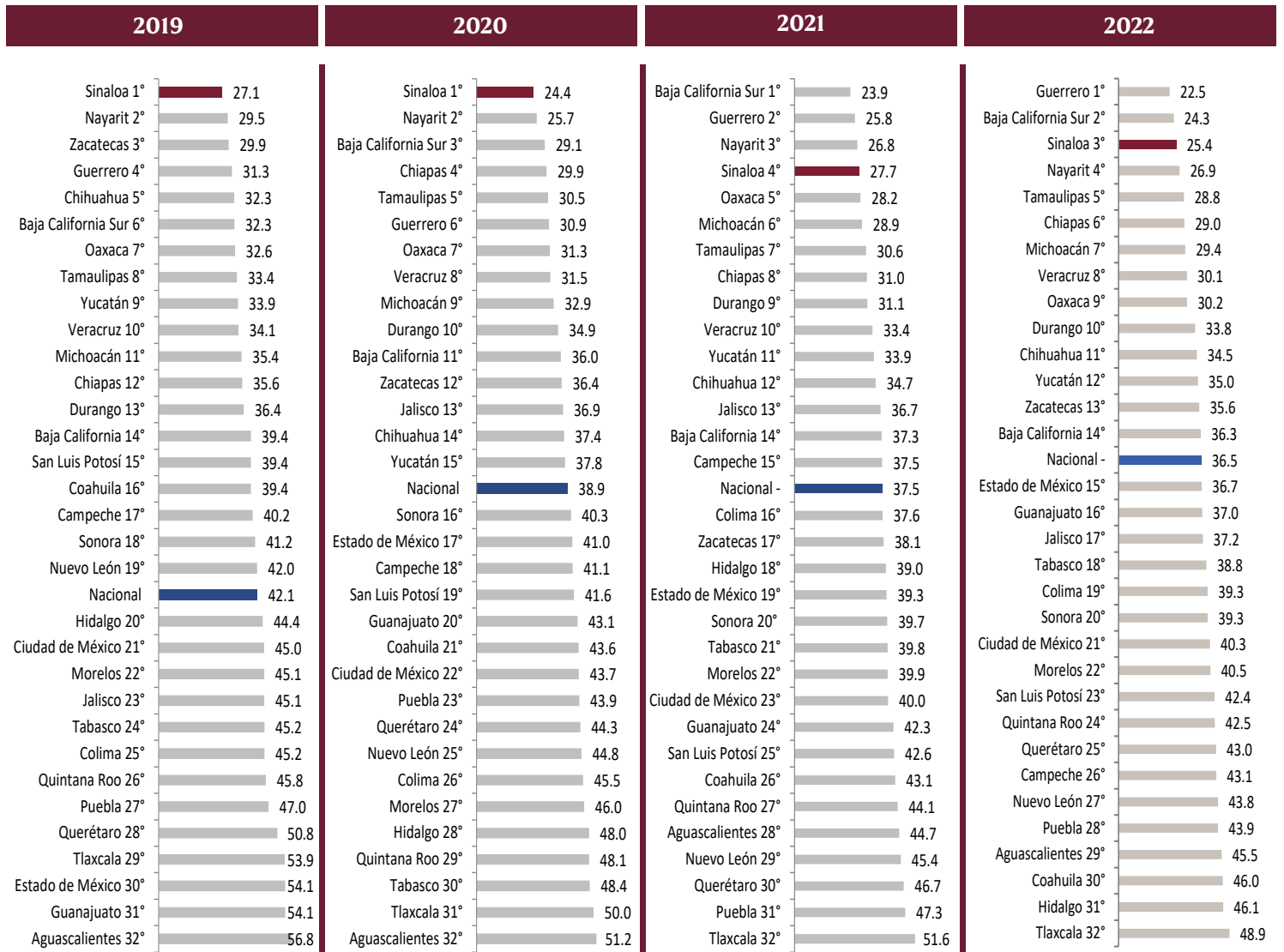
Evaluación del delito en hogares

Población que fue víctima en su hogar (Porcentaje)



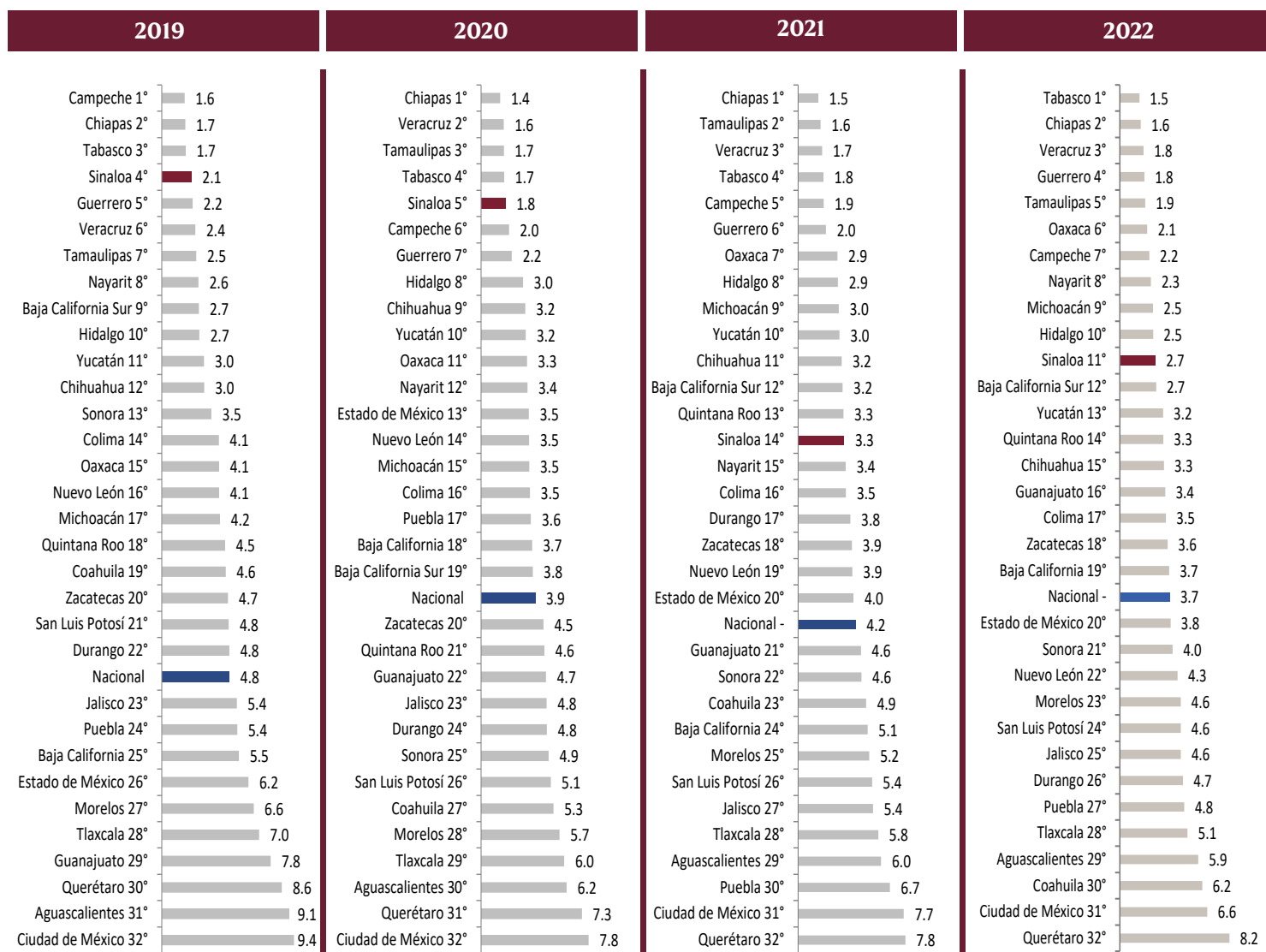
Se estima que el 27.7% de los hogares en Sinaloa tuvo al menos una víctima de delito durante 2022. A nivel nacional, se estima que 27.4% de los hogares tuvo al menos una víctima de delito (ya sea robo de vehículo, robo en casa habitación, robo o asalto en calle o transporte público, etc.) durante el mismo año.

Hogares con alguna medida de protección (Porcentaje)



En Sinaloa para el año 2022 el 25.4% de los hogares mantuvieron medidas de protección para la vivienda. En detalle, las medidas en las que más se gastó para salvaguardar el hogar fue en cambiar o colocar cerraduras y/o candados con el 15.6%, cambiar puertas o ventanas con 11.2% y colocar bardas o rejas el 8.1%. A pesar de ello aún existen un gran porcentaje de casas sin medidas de protección (aproximadamente el 64.2%).

Hogares víctimas de vandalismo (Porcentaje)



De 2019 al 2022, Sinaloa presentó un bajo porcentaje de hogares víctimas de vandalismo posicionándose en este periodo entre las 11 primeras entidades con menos hogares víctimas (ligero aumento del 0.6% entre el periodo mencionado) en comparación con la Ciudad de México y Querétaro que se situaron en los últimos lugares en el periodo.

CIEGSIN | Centro de Información
Estadística y Geográfica
del Estado de Sinaloa
